

2016年度 楽天銀行 決算参考資料

2017年5月11日

楽天銀行株式会社

<https://www.rakuten-bank.co.jp/>

損益の状況

- コア業務純益は順調に増加し、前年比21.4%増
- 経常利益も順調に増加し、前年比21.4%増

(単位: 億円、単位未満切捨て)

	2015年度 (連結)	2016年度 (連結)	増減額	YoY
経常収益	645	705	60	9.3%
業務粗利益	370	408	37	10.1%
資金運用収支	388	442	53	13.7%
役務取引等収支	▲ 57	▲ 62	▲ 5	▲ 9.0%
その他業務収支	34	23	▲ 11	▲ 32.5%
信託報酬	5	5	0	14.3%
営業経費	213	217	3	1.6%
経常利益	157	190	33	21.4%
業務純益	155	189	34	21.9%
コア業務純益	157	190	33	21.4%
当期純利益	101	135	34	33.8%

■ 業務粗利益

- 資金運用収支…住宅ローン、カードローン、楽天カード信託受益権の堅調な残高増加により増収増益
- 役務取引等収支…決済件数及び住宅ローンの取扱件数の増加により増収となる一方、カードローン支払保証料の増加により増収減益
- その他業務収支…海外送金、外貨預金及び「新・楽天銀行FX」の収益が増加したものの、主に仕組預金収益の減少により減収減益

■ 経常利益

- 営業経費をコントロールしつつ、業務粗利益の増加が寄与し、増収増益

■ コア業務純益

- 経常利益と同様の要因により増収増益

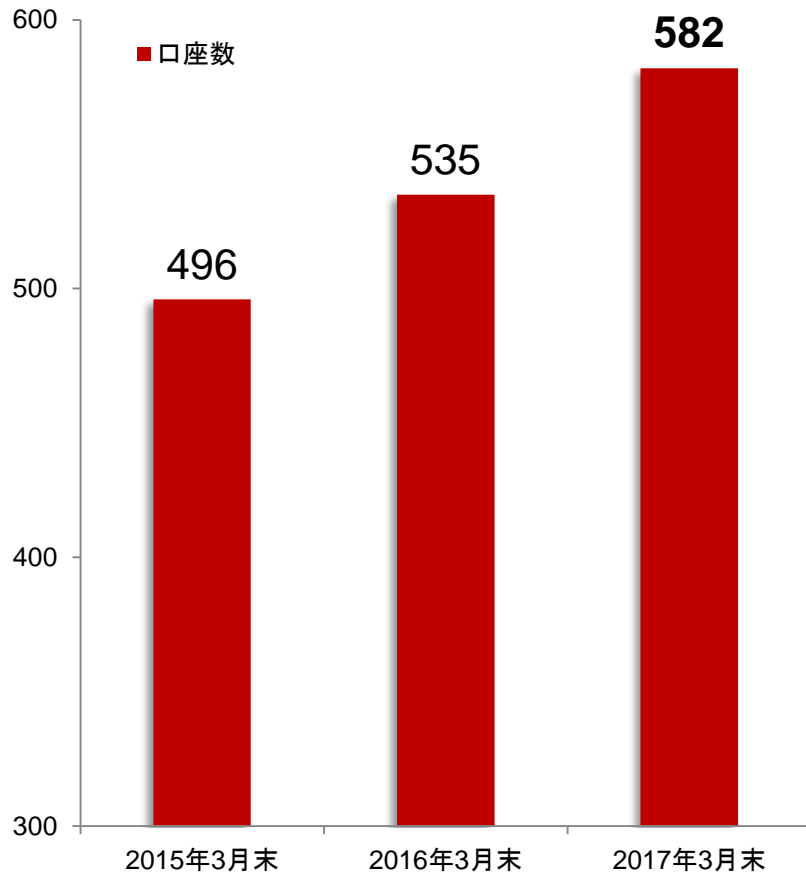
- 業務純益 = 業務粗利益 - 営業経費 - 一般貸倒引当金繰入額
- コア業務純益 = 業務純益 - 国債等債券損益 + 一般貸倒引当金繰入額

口座数・預金残高の状況

■ 口座数は前年比8.7%増、預金残高は前年比7.0%増とともに着実に増加

口座数推移

(単位: 万口座)



預金残高推移

(単位: 億円、単位未満切捨て)

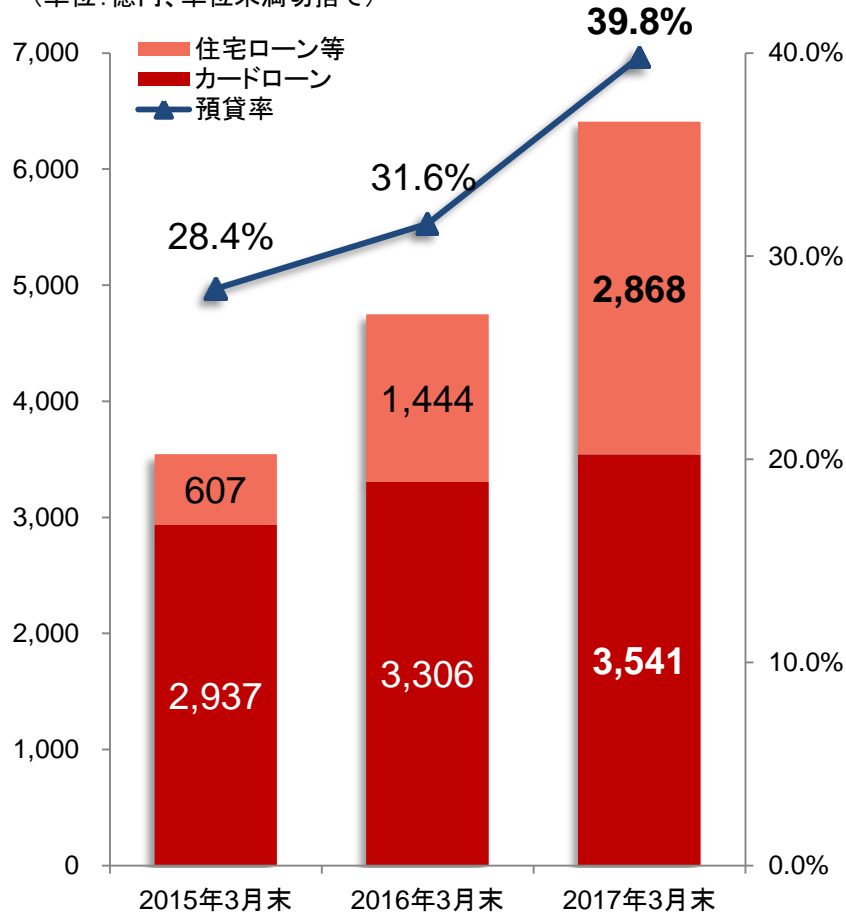


貸出金の状況

- 貸出金は住宅ローン等の残高が大幅に増加し、前年比34.9%増
- 楽天カード信託受益権残高も順調に増加し、前年比20.3%増

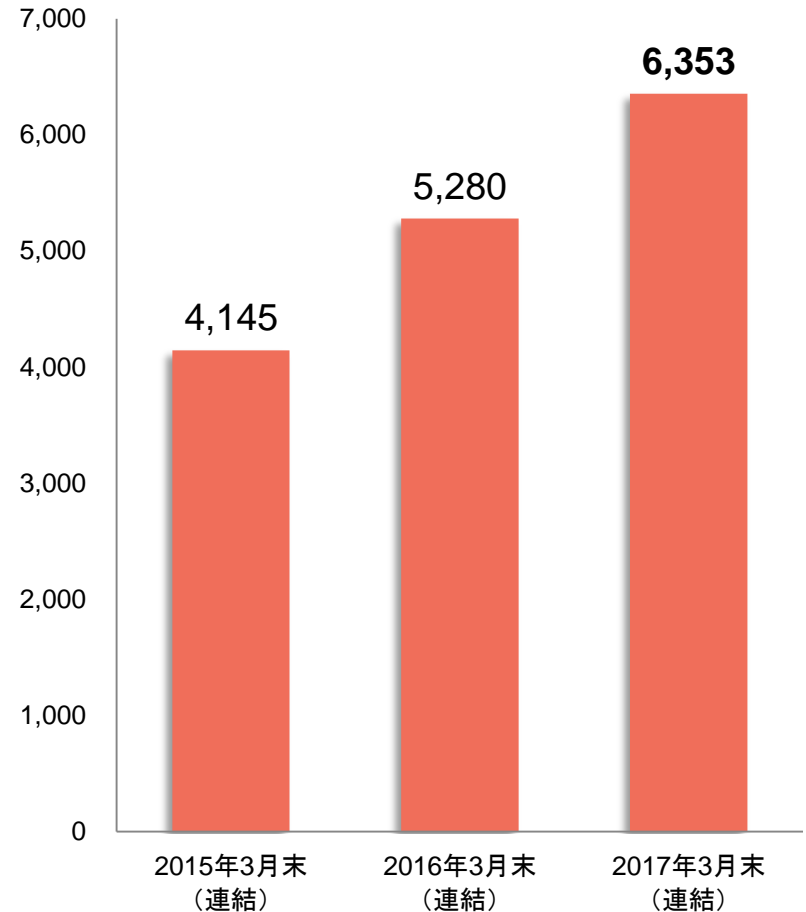
貸出金残高推移

(単位: 億円、単位未満切捨て)



(参考) 楽天カード信託受益権残高

(単位: 億円、単位未満切捨て)

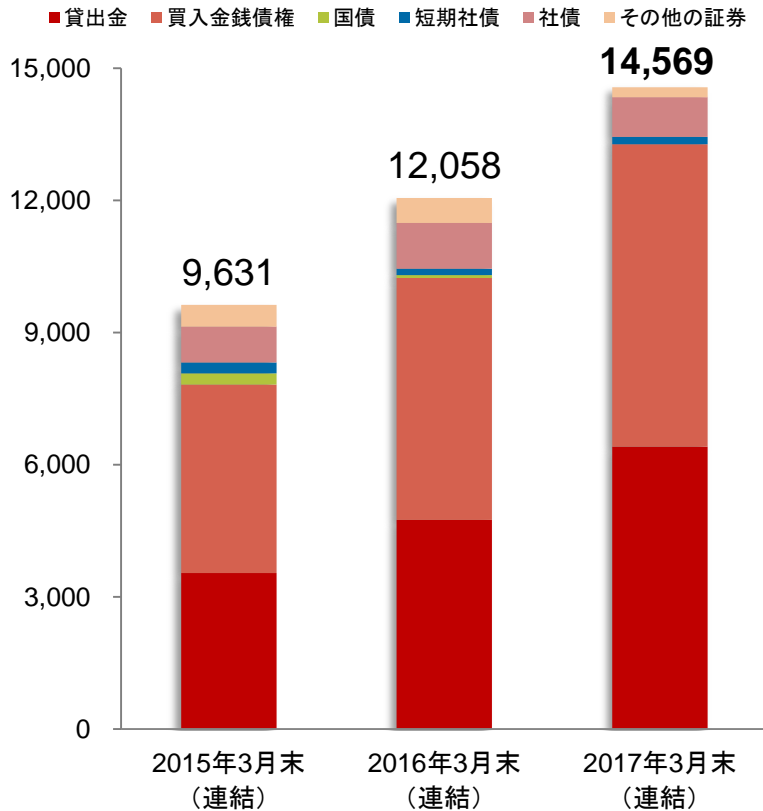


運用の状況

- 貸出金及び買入金銭債権(楽天カード信託受益権含む)の残高が順調に増加し、前年比20.8%増

運用資産残高推移

(単位:億円、単位未満切捨て)



(単位:億円、単位未満切捨て)

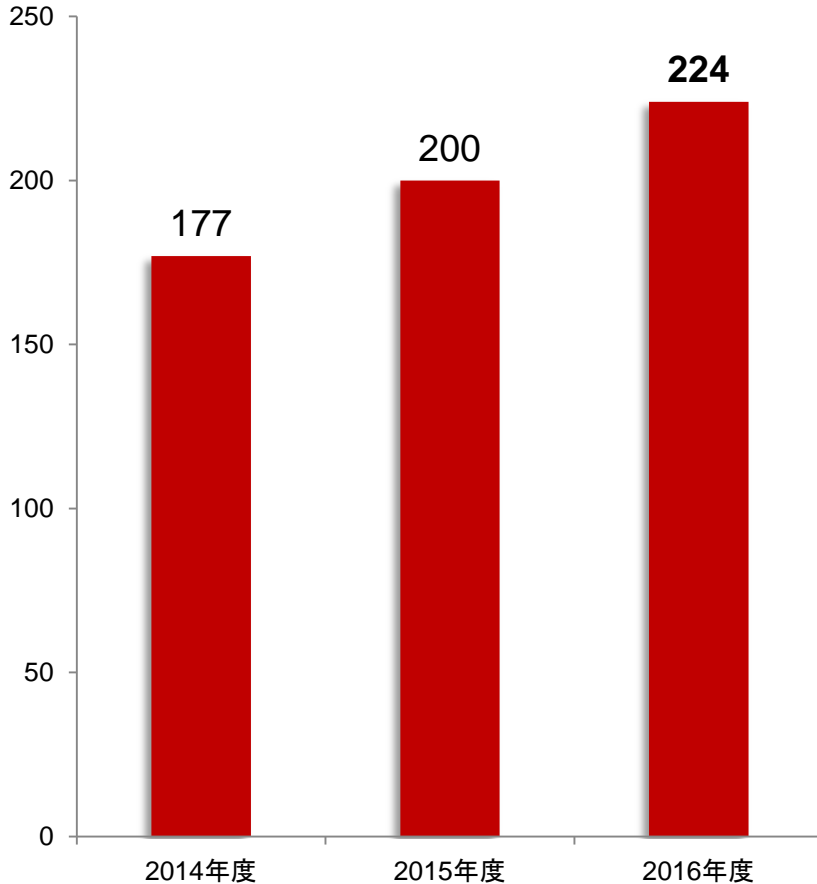
	2016年 3月末 (連結)	2017年 3月末 (連結)	増減額	YoY
貸出金	4,751	6,409	1,658	34.9%
買入金銭債権	5,485	6,861	1,376	25.0%
国債	70	—	▲ 70	—
短期社債	144	169	25	17.2%
社債	1,035	898	▲ 136	▲ 13.1%
その他の証券	571	228	▲ 342	▲ 59.9%
合計	12,058	14,569	2,510	20.8%

サービスの状況と主なトピックス

■ 決済件数は着実に増加し、前年比11.9%増

決済件数推移

(単位:百万件、単位未満切捨て)



2016年度の主なトピックス

■ 新商品・新サービス

- ✓ 「楽天銀行ビジネスローン」の取り扱いを開始(8月)
- ✓ 「楽天銀行ATM売上入金サービス/24時間お預かりBOX」開始(8月)
- ✓ 「楽天銀行アプリ for Business」の提供開始(8月)
- ✓ 「楽天銀行アプリ」によるViberを利用した送金サービス開始(9月)
- ✓ 「楽天銀行プリペイドカード(JCB)」の発行開始(1月)
- ✓ 「楽天エクステ預金(フラット)」に「15年もの」を追加(2月)
- ✓ 給与・賞与振込サービス開始(3月)

■ 利便性向上の取り組み

- ✓ カードローン商品内容改定(7月)
- ✓ NHK放送受信料口座振替サービスの受付開始(10月)
- ✓ 無料資産管理ツール「マネーサポート」金融機関ならびに資産カテゴリー拡充(10月)
- ✓ 国庫金(社会保険料、国税)受入れの取り扱い開始(11月)
- ✓ 団体信用生命保険「WEB申込・告知手続きサービス」開始(12月)
- ✓ 楽天銀行×楽天証券口座連携サービス「マネーブリッジ」に自動入出金機能追加(2月)

■ 社会貢献活動

- ✓ 糸魚川市駅北大火被害支援を含む8つのクラッチ募金を実施

■ その他

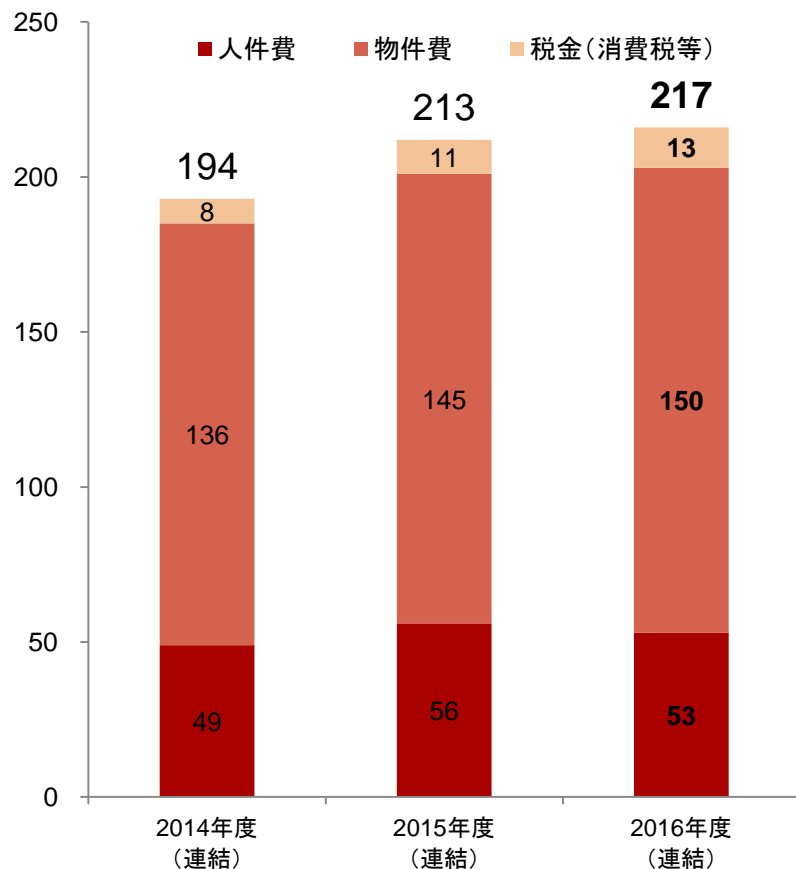
- ✓ 米グローバルファイナンス誌主催の「Global Finance World's Best Digital Bank Awards」で、「Country Winner」を二年連続受賞(8月)
- ✓ The Asian Banker誌より、「Mobile Banking Application of the Year賞」を受賞(3月)

営業経費の状況

- 営業経費は、前年比1.6%増となるも、業務粗利益の拡大が寄与し、経費率は前年比4.5ptの改善

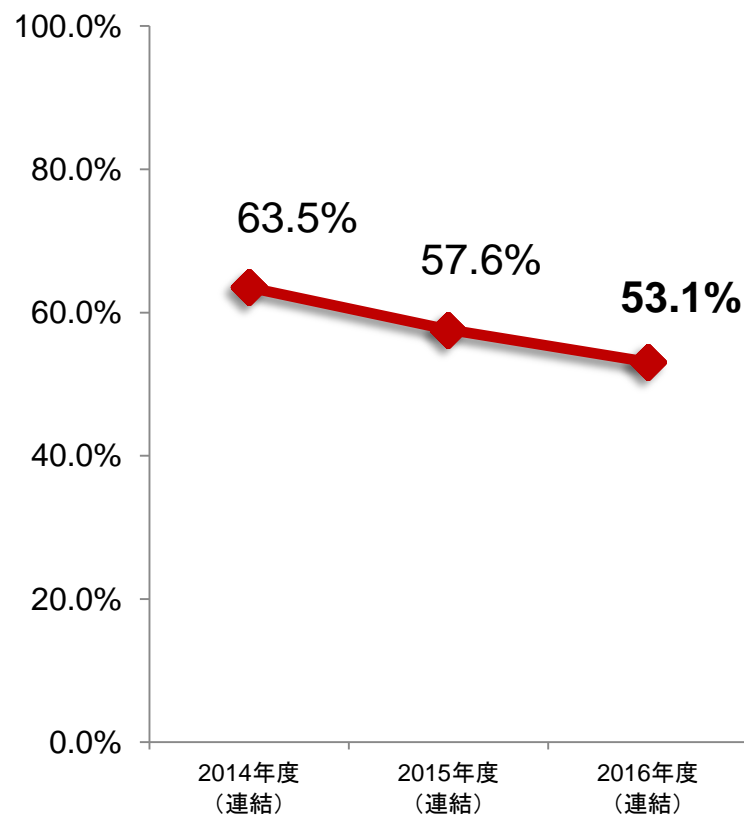
営業経費推移

(単位: 億円、単位未満切捨て)



経費率推移

※経費率=営業経費/業務粗利益



Appendix

PL推移(過去5カ年)

(単位:百万円、単位未満切捨て)

	2012年度 連結	2013年度 単体	2014年度 連結	2015年度 連結	2016年度 連結	増減額	YoY
経常収益	41,233	45,453	54,165	64,584	70,591	6,006	9.3%
業務粗利益	25,635	26,336	30,618	37,097	40,865	3,768	10.1%
資金運用収支	20,362	25,878	32,048	38,877	44,223	5,345	13.7%
役務取引等収支	615	▲ 1,844	▲ 4,045	▲ 5,760	▲ 6,281	▲ 521	▲ 9.0%
その他業務収支	4,657	2,303	2,474	3,468	2,338	▲ 1,129	▲ 32.5%
信託報酬	-	-	141	510	584	73	14.3%
営業経費	17,246	19,160	19,465	21,381	21,738	357	1.6%
経常利益	8,364	7,518	11,287	15,716	19,083	3,366	21.4%
業務純益	8,396	7,176	11,099	15,542	18,950	3,407	21.9%
コア業務純益	5,859	7,176	11,153	15,715	19,094	3,378	21.4%
当期純利益	11,817	7,446	8,559	10,105	13,526	3,421	33.8%

BS推移(過去5カ年)

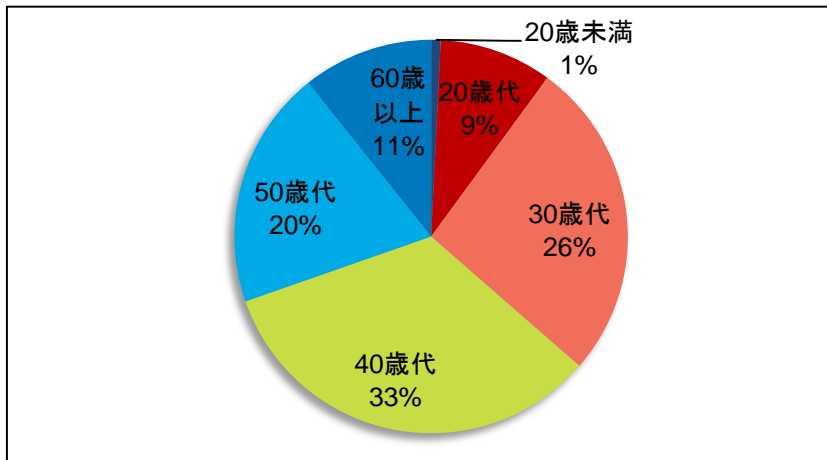
(単位:百万円、単位未満切捨て)

	2013年3月末 連結	2014年3月末 単体	2015年3月末 連結	2016年3月末 連結	2017年3月末 連結	増減額	YoY
資産の部合計	922,049	1,105,369	1,341,915	1,717,470	1,876,770	159,299	9.2%
現金預け金	160,940	222,341	309,641	464,508	340,296	▲ 124,211	▲ 26.7%
コールローン	48,000	45,000	23,000	—	20,000	20,000	—
買入金銭債権	252,447	350,027	427,515	548,543	686,195	137,652	25.0%
金銭の信託	205	—	—	—	—	—	—
有価証券	209,533	177,513	181,202	182,200	129,784	▲ 52,415	▲ 28.7%
貸出金	199,785	258,516	354,449	475,126	640,966	165,840	34.9%
負債の部合計	867,909	1,043,677	1,271,675	1,637,107	1,783,109	146,002	8.9%
預金	836,247	1,016,551	1,246,757	1,501,179	1,606,566	105,386	7.0%
純資産の部合計	54,140	61,692	70,240	80,362	93,660	13,297	16.5%
負債及び純資産の部	922,049	1,105,369	1,341,915	1,717,470	1,876,770	159,299	9.2%

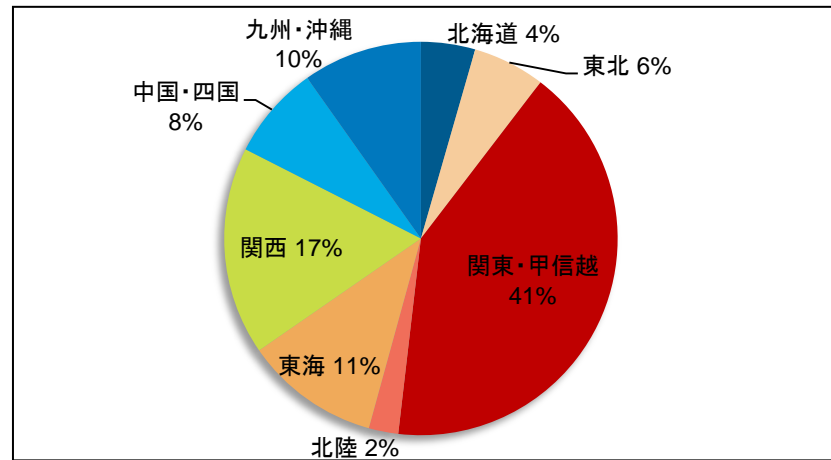
口座属性

(2017年3月末)

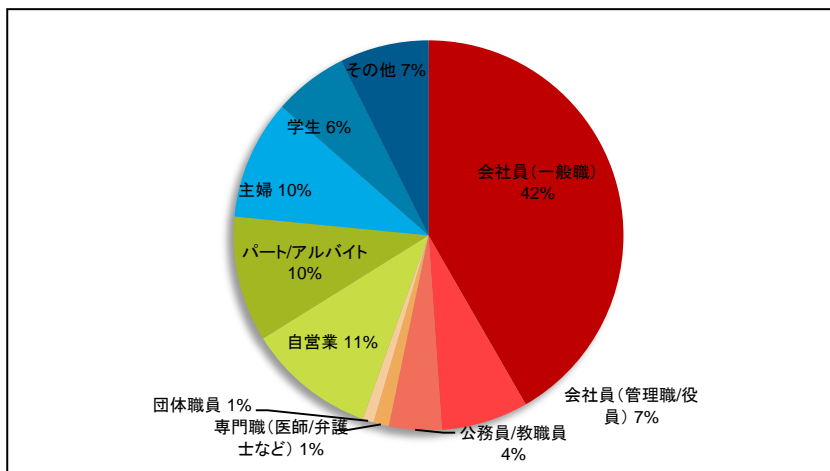
【年齢層分布】



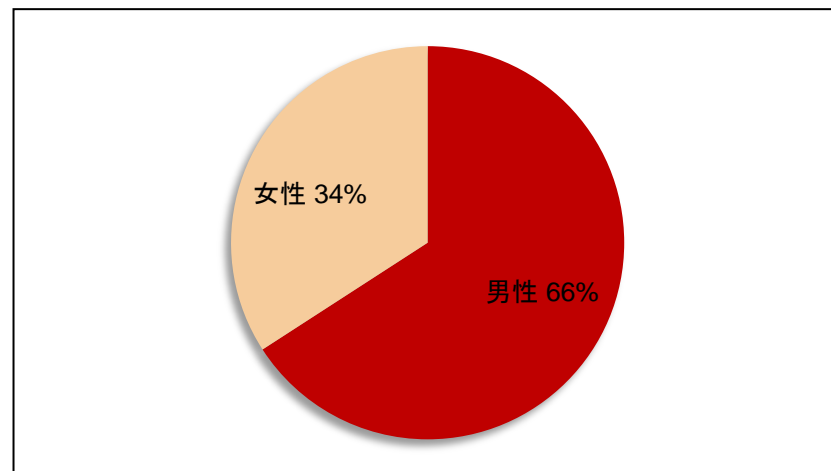
【地域分布】



【職業分布】



【男女比】



本資料に記載された意見や予測などは資料作成時点での弊社の判断であり、その情報の正確性を保証するものではありません。様々な要因の変化により、実際の業績や結果とは大きく異なる可能性があることを御承知おき下さい。