

2016年度第2四半期 楽天銀行 決算参考資料

2016年11月10日

楽天銀行株式会社

<http://www.rakuten-bank.co.jp/>

損益の状況

■ 経常利益は前年同期比15.7%増

(単位: 億円、単位未満切捨て)

	2015年度 中間期 (連結)	2016年度 中間期 (連結)	増減額	YoY
経常収益	315	344	29	9.2%
業務粗利益	181	197	16	8.9%
資金運用収支	187	214	27	14.6%
役務取引等収支	▲ 26	▲ 30	▲ 4	17.9%
その他業務収支	17	10	▲ 7	▲ 40.9%
信託報酬	2	3	0	30.7%
営業経費	105	108	3	3.3%
経常利益	77	89	12	15.7%
業務純益	75	88	12	16.8%
コア業務純益	76	89	12	16.5%
当期利益	50	61	11	22.2%

■ 業務粗利益

● 資金運用収支

カードローン及び住宅ローン残高の順調な積み上げに伴う貸出金利息、楽天カード信託受益権残高の堅調な増加による買入金銭債権利息が、それぞれ増加し増益

● 役務取引等収支

決済件数及び住宅ローンの取扱件数の増加したものの、カードローン保証料の増加により減益

● その他業務収支

海外送金、外貨預金及び「新・楽天銀行FX」の収益が増加したものの、主に仕組預金収益の減少より減益

■ 経常利益

業務粗利益の増加が、営業経費及び与信関連費用等の増加を上回り、増益

■ コア業務純益

業務粗利益の増加が営業経費の増加を上回ったことによる業務純益の増加に伴い増益

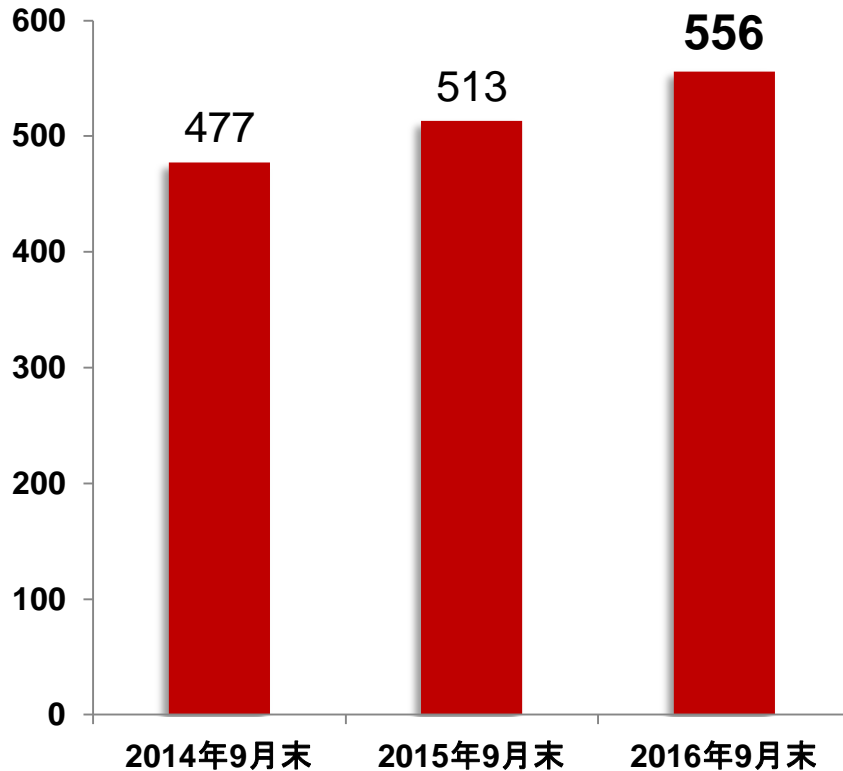
- 業務純益 = 業務粗利益 - 営業経費 - 一般貸倒引当金繰入額
- コア業務純益 = 業務純益 - 国債等債券損益 + 一般貸倒引当金繰入額

口座数・預金残高の状況

- 口座数は堅調に増加し、前年同期比8.3%増
- 預金残高は着実に増加し、前年同期比10.2%増

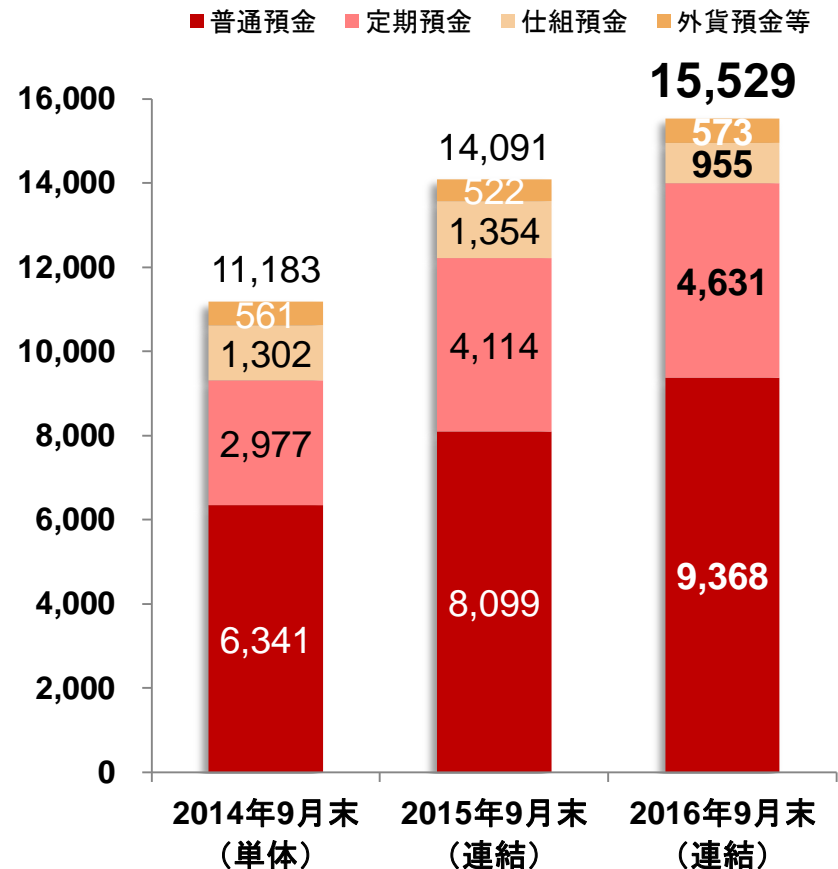
口座数推移

(単位:万口座)



預金残高推移

(単位:億円、単位未満切捨て)

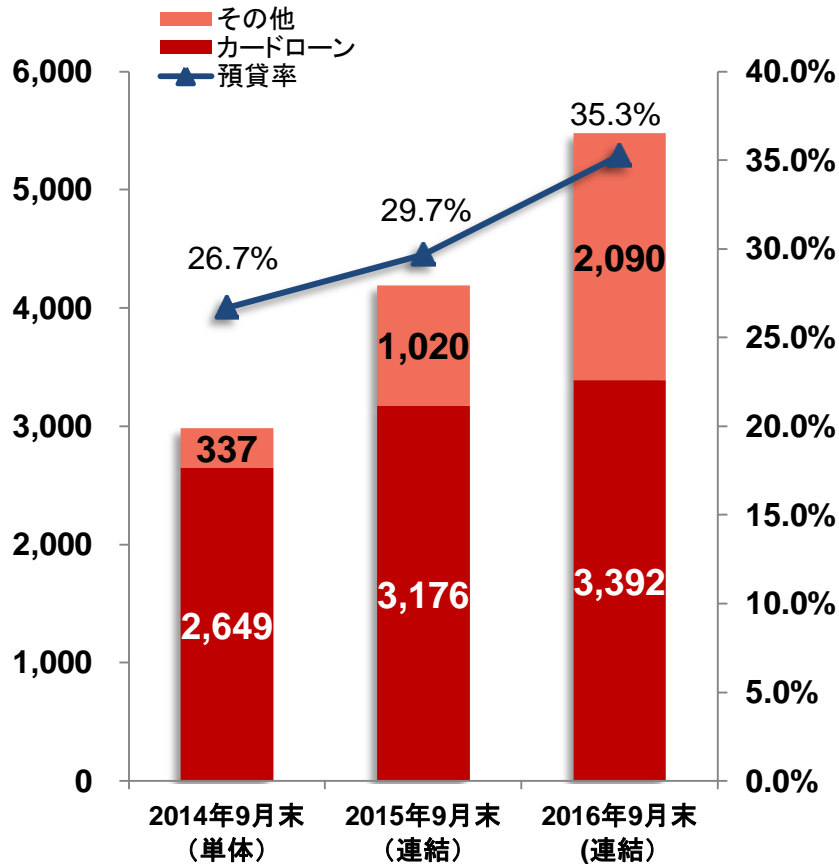


貸出金の状況

- 貸出金残高は大幅に増加し、前年同期比30.6%増
- カードローン残高は着実に増加し、前年同期比6.8%増

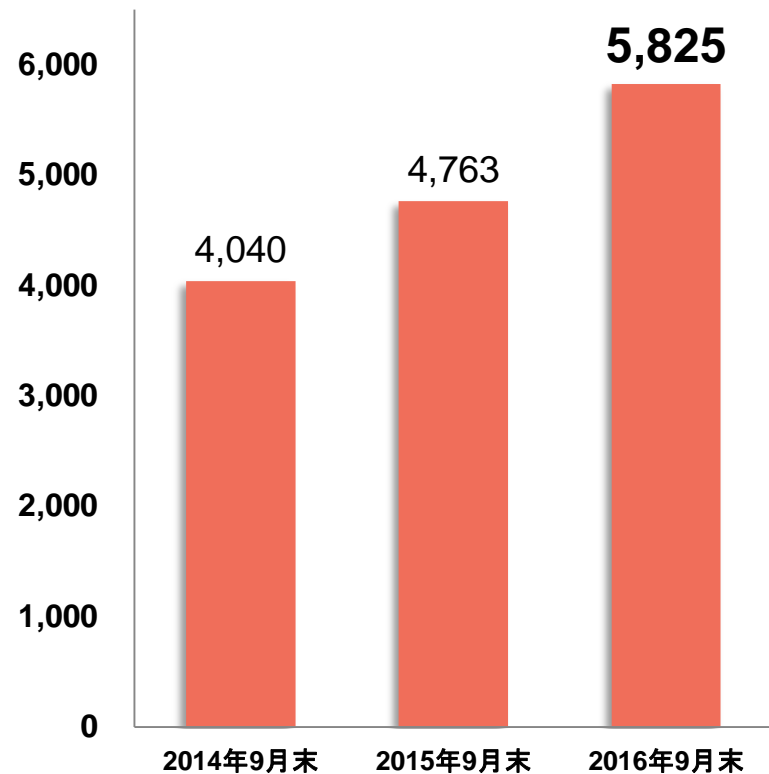
貸出金残高推移

(単位:億円、単位未満切捨て)



(参考) 楽天カード信託受益権残高

(単位:億円、単位未満切捨て)

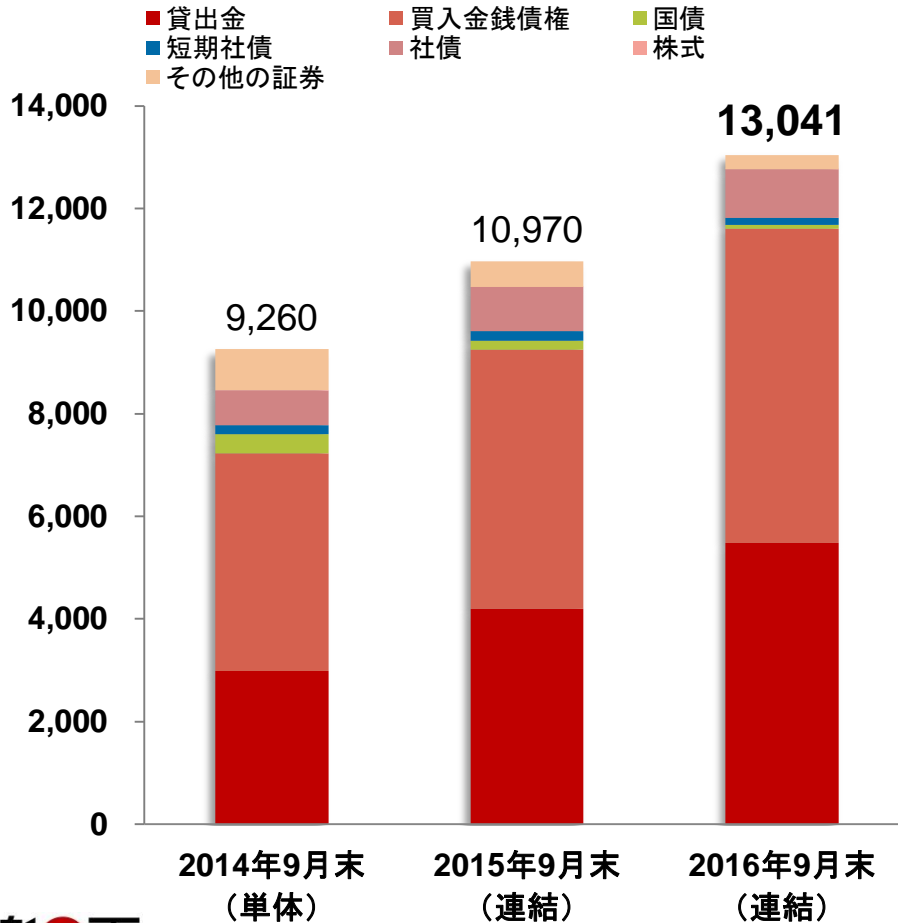


運用の状況

■ 貸出金、買入金銭債権(楽天カード信託受益権含む)が大幅に増加

運用資産残高推移

(単位:億円、単位未満切捨て)



(単位:億円、単位未満切捨て)

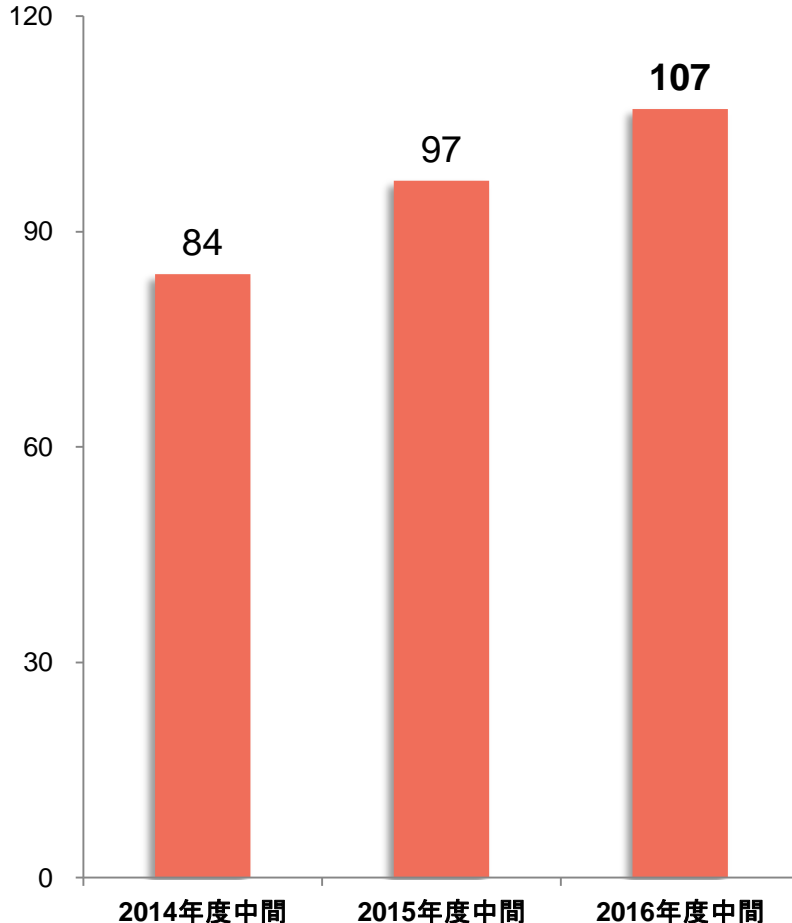
	2015年 9月末 (連結)	2016年 9月末 (連結)	増減額	YoY
貸出金	4,196	5,483	1,286	30.6%
買入金銭債権	5,051	6,127	1,075	21.2%
国債	170	70	▲ 100	▲ 58.8%
短期社債	189	134	▲ 54	▲ 28.9%
社債	867	949	82	9.4%
株式	0	0	0	▲ 95.6%
その他の証券	493	275	▲ 218	▲ 44.2%
合計	10,970	13,040	2,070	18.8%

サービスの状況

■ 決済件数は堅調に増加し、前年同期比11.0%増

決済件数推移

(単位:百万件、単位未満切捨て)



2016年度2Qの主なトピックス

■ 新商品・新サービス

- ✓ カードローン商品内容改定(7月)
- ✓ 「楽天銀行ビジネスローン」の取り扱いを開始(8月)
- ✓ ビューカードとATM提携および口座振替サービスの開始(8月)
- ✓ 「楽天銀行ATM売上入金サービス/24時間お預かりBOX」開始(8月)
- ✓ 「楽天銀行アプリ for Business」の提供を開始(8月)
- ✓ 「新・楽天銀行FX」人民元/円の取り扱いを開始(9月)
- ✓ 「楽天銀行アプリ」によるViberを利用した送金サービス開始(9月)

■ 楽天証券との銀行代理業務に関する提携を開始(7月)

■ 555万口座達成(9月)

■ 社会貢献活動

- ✓ 楽天クラッチ募金、イタリア地震被害支援の募金受付口座を開設(8月)
- ✓ 楽天クラッチ募金、台風10号被害支援の募金受付口座を開設(9月)

■ その他

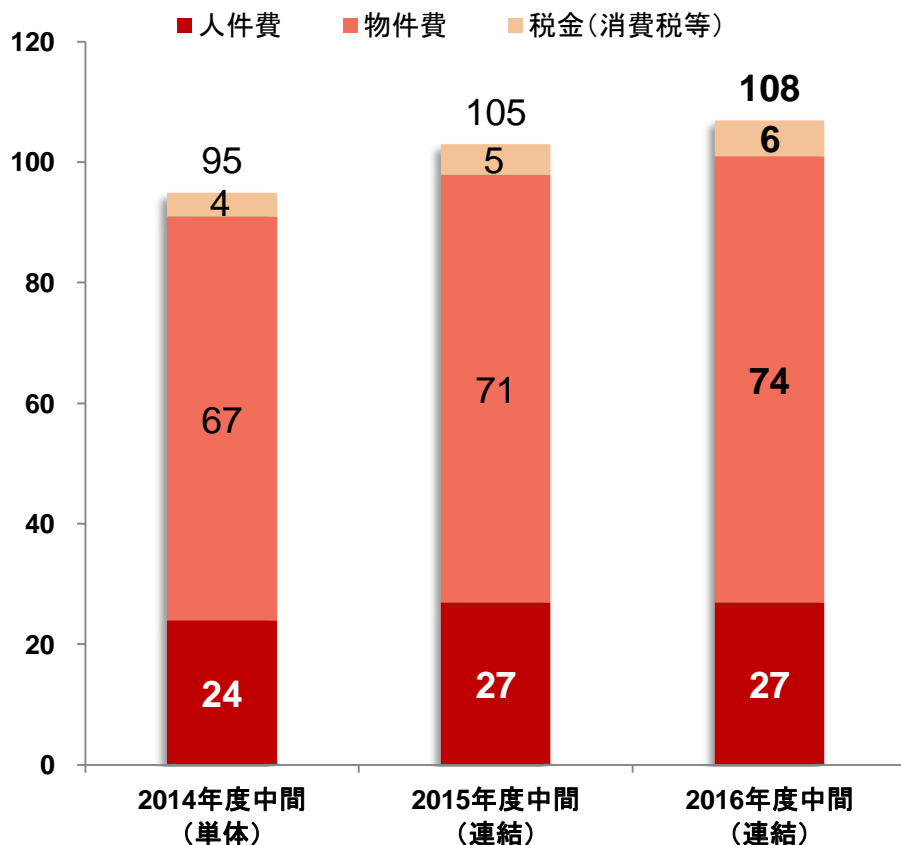
- ✓ 米グローバルファイナンス誌主催の「Global Finance World's Best Digital Bank Awards」で、「Country Winner」を二年連続受賞(8月)

営業経費の状況

- 営業経費は、前年同期比3.3%増となるも、業務粗利益の拡大が奏功し、経費率は前年同期比2.9ptの改善

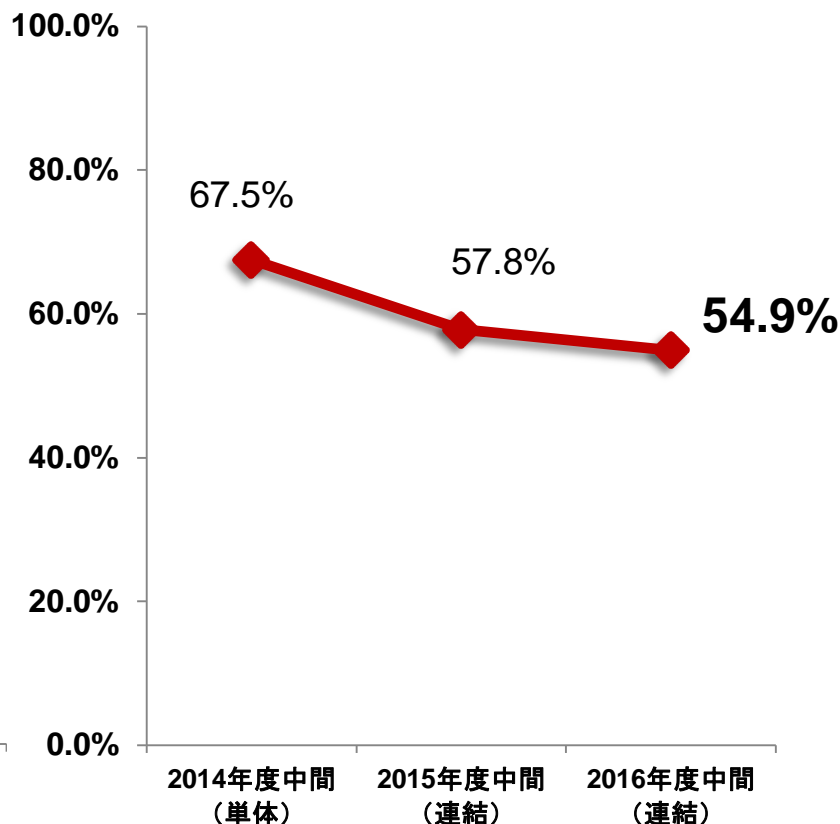
営業経費推移

(単位:億円、単位未満切捨て)



経費率推移

※経費率=営業経費/業務粗利益



Appendix

PL推移(過去5カ年)

(単位:百万円、単位未満切捨て)

	2011年度 連結	2012年度 連結	2013年度 単体	2014年度 連結	2015年度 連結	増減額	YoY
経常収益	38,283	41,233	45,453	54,165	64,584	10,419	19.2%
業務粗利益	21,888	25,635	26,336	30,477	36,586	6,109	20.0%
資金運用収支	16,993	20,362	25,878	32,048	38,877	6,829	21.3%
役務取引等収支	2,698	615	▲ 1,844	▲ 4,045	▲ 5,760	▲ 1,715	-
その他業務収支	2,196	4,657	2,303	2,474	3,468	994	40.1%
信託報酬	-	-	-	141	510	369	261.2%
営業経費	16,192	17,246	19,160	19,465	21,381	1,916	9.8%
経常利益	6,293	8,364	7,518	11,287	15,716	4,429	39.2%
業務純益	5,696	8,396	7,176	11,099	15,542	4,443	40.0%
コア業務純益	4,812	5,859	7,176	11,153	15,715	4,562	40.9%
当期純利益	10,762	11,817	7,446	8,559	10,105	1,545	18.0%

BS推移(過去5カ年)

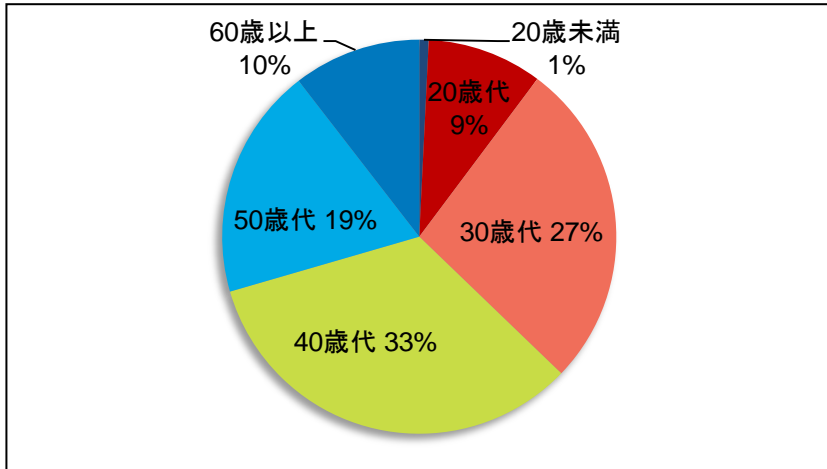
(単位:百万円、単位未満切捨て)

	2012年3月末 連結	2013年3月末 連結	2014年3月末 単体	2015年3月末 連結	2016年3月末 連結	増減額	YoY
資産の部合計	832,375	922,049	1,105,369	1,341,915	1,717,470	375,554	27.9%
現金預け金	80,046	160,940	222,341	309,641	464,508	154,866	50.0%
コールローン	24,000	48,000	45,000	23,000	—	▲ 23,000	—
買入金銭債権	215,323	252,447	350,027	427,515	548,543	121,028	28.3%
金銭の信託	615	205	—	—	—	—	—
有価証券	303,879	209,533	177,513	181,202	182,200	997	0.5%
貸出金	164,116	199,785	258,516	354,449	475,126	120,676	34.0%
負債の部合計	787,334	867,909	1,043,677	1,271,675	1,637,107	365,432	28.7%
預金	757,945	836,247	1,016,551	1,246,757	1,501,179	254,422	20.4%
純資産の部合計	45,041	54,140	61,692	70,240	80,362	10,121	14.4%
負債及び純資産の部	832,375	922,049	1,105,369	1,341,915	1,717,470	375,554	27.9%

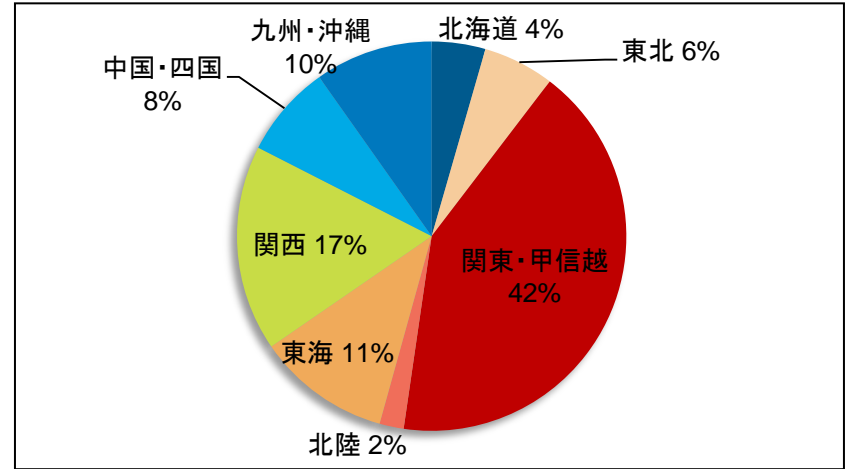
口座属性

(2016年9月末)

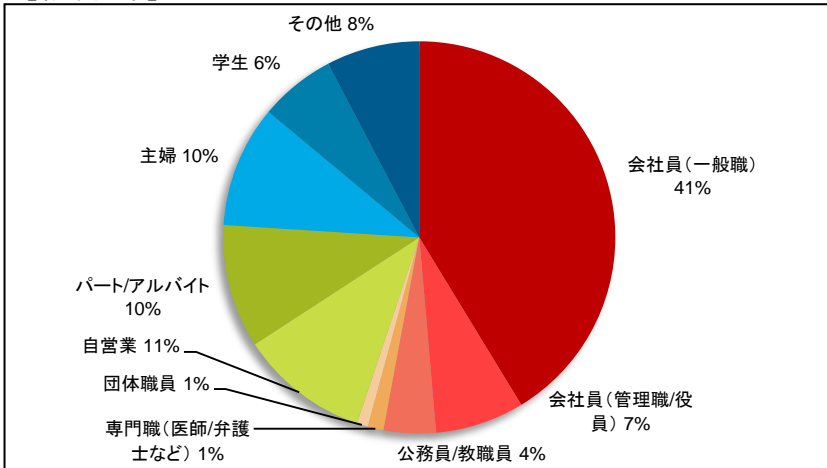
【年齢層分布】



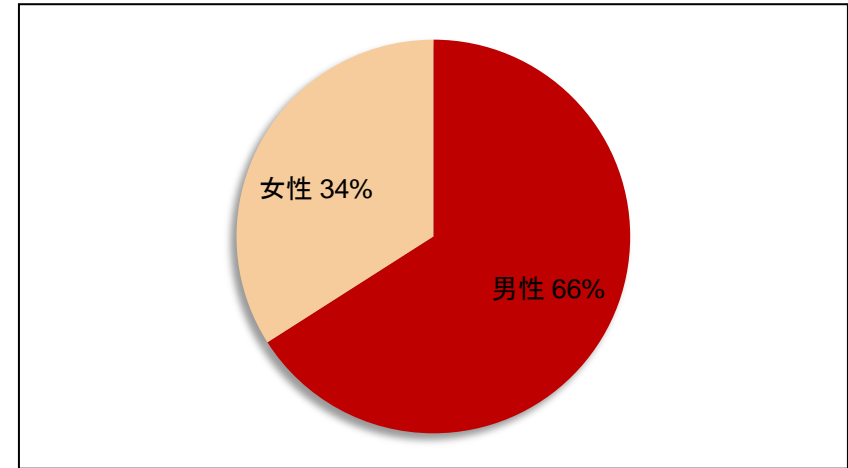
【地域分布】



【職業分布】



【男女比】



本資料に記載された意見や予測などは資料作成時点での弊社の判断であり、その情報の正確性を保証するものではありません。様々な要因の変化により、実際の業績や結果とは大きく異なる可能性があることを御承知おき下さい。