

2016年度第1四半期 楽天銀行 決算参考資料

2016年8月4日

楽天銀行株式会社

<http://www.rakuten-bank.co.jp/>

損益の状況

■ 経常利益は前年同期比18.4%増

(単位: 億円、単位未満切捨て)

	2015年度 1Q (連結)	2016年度 1Q (連結)	増減額	YoY
経常収益	155	171	16	10.3%
業務粗利益	90	100	10	11.4%
資金運用収支	91	105	13	15.0%
役務取引等収支	▲ 12	▲ 14	▲ 2	-
その他業務収支	9	7	▲ 1	▲ 14.6%
信託報酬	1	2	0	60.7%
営業経費	52	54	2	4.9%
経常利益	38	45	7	18.4%
業務純益	37	45	7	20.4%
コア業務純益	37	45	7	20.1%
当期利益	24	31	6	25.9%

■ 業務粗利益

- 資金運用収支
貸出金残高及び買入金銭債権残高の増加により増益
- 役務取引等収支
決済件数及び住宅ローンの取扱件数等が増加したものの、カードローン保証料の増加により減益
- その他業務収支
海外送金、外貨預金及び「新・楽天銀行FX」の収益が増加したものの仕組預金収益の減少により減益

■ 経常利益

業務粗利益の増加に伴い増益

■ コア業務純益

カードローン残高・楽天カード信託受益権残高の順調な増加に加え、決済件数及び住宅ローン取扱件数の増加が寄与し増益

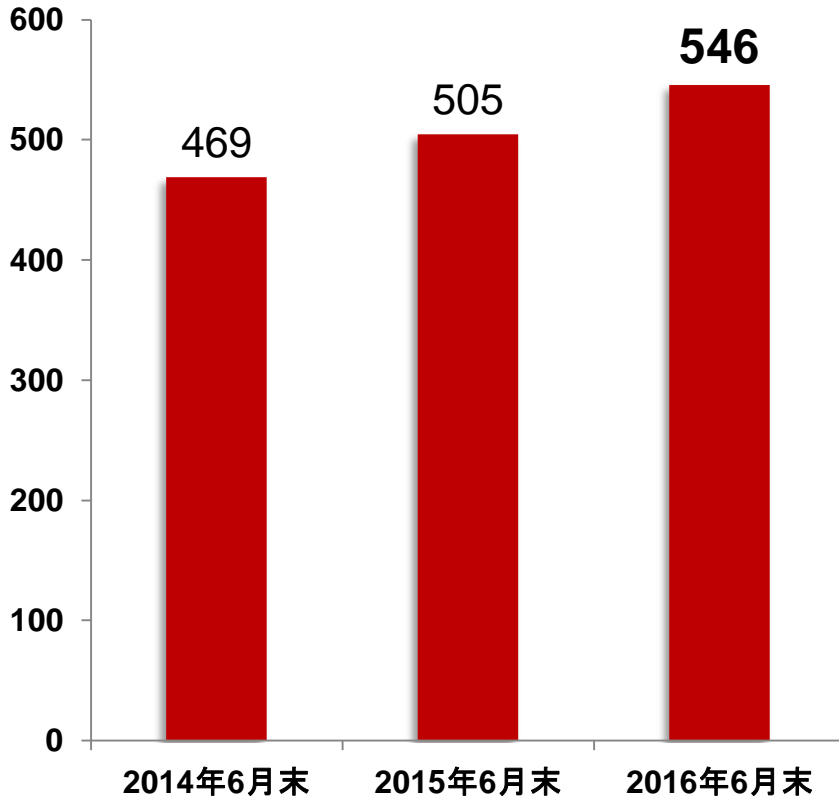
- 業務純益 = 業務粗利益 - 営業経費 - 一般貸倒引当金繰入額
- コア業務純益 = 業務純益 - 国債等債券損益 + 一般貸倒引当金繰入額

口座数・預金残高の状況

- 口座数は堅調に増加し、前年同期比8.1%増
- 預金残高は微減し、前年同期比2.6%減
※楽天株式会社が実施した公募増資による調達資金を除いた前年同期比は9.7%増

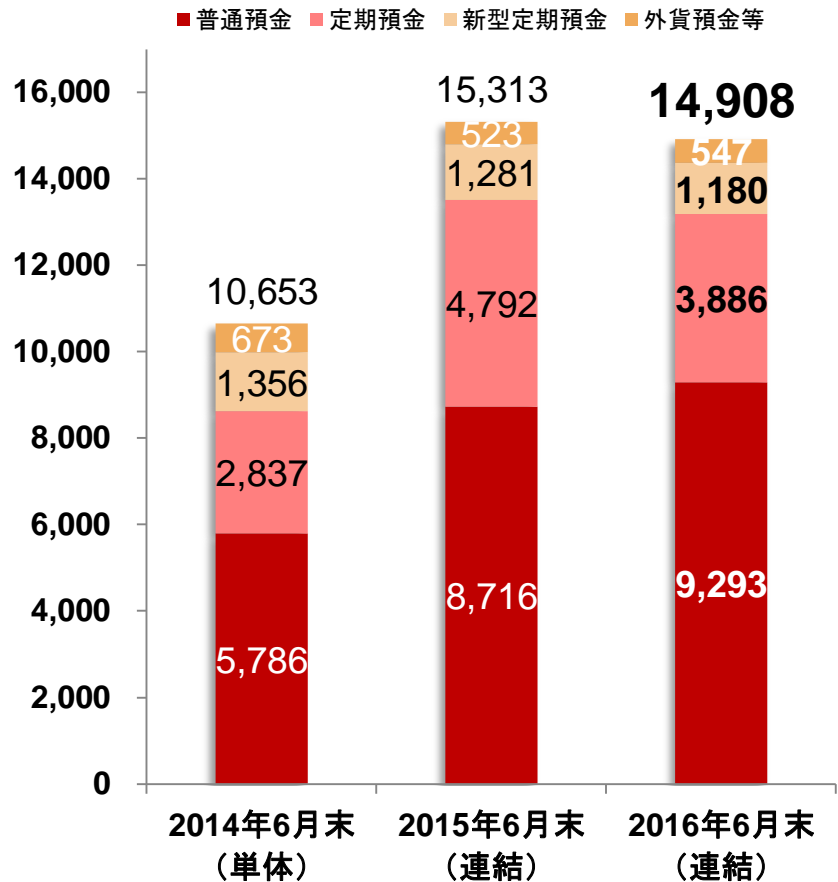
口座数推移

(単位:万口座)



預金残高推移

(単位:億円、単位未満切捨て)

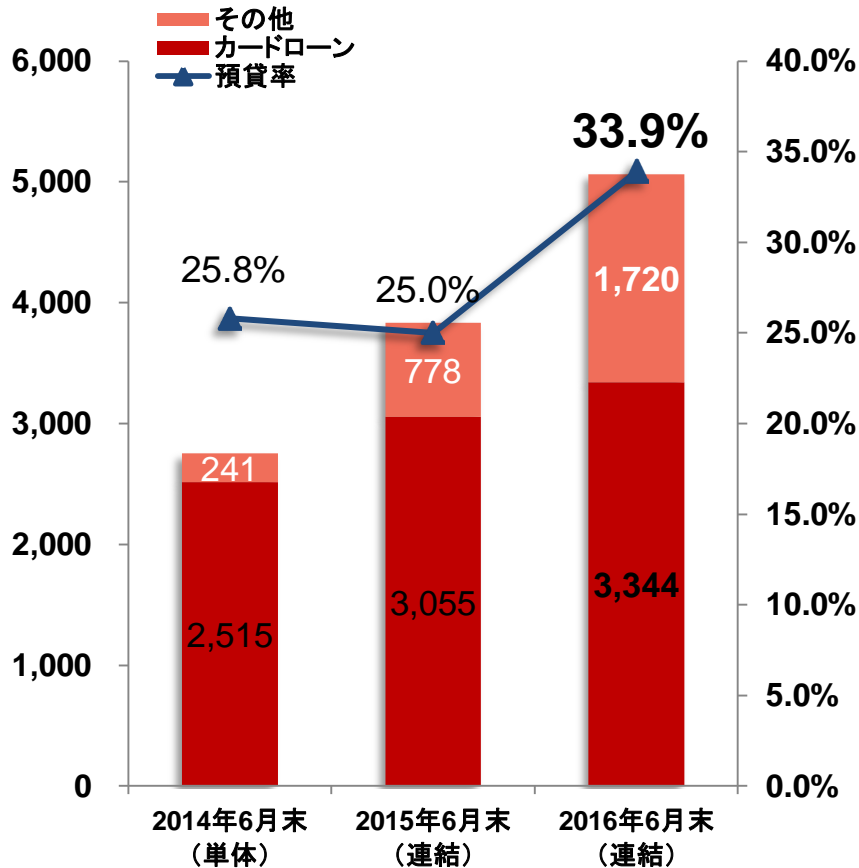


貸出金の状況

- 貸出金残高は大幅に増加し、前年同期比32.1%増
- カードローン残高は着実に増加し、前年同期比9.4%増

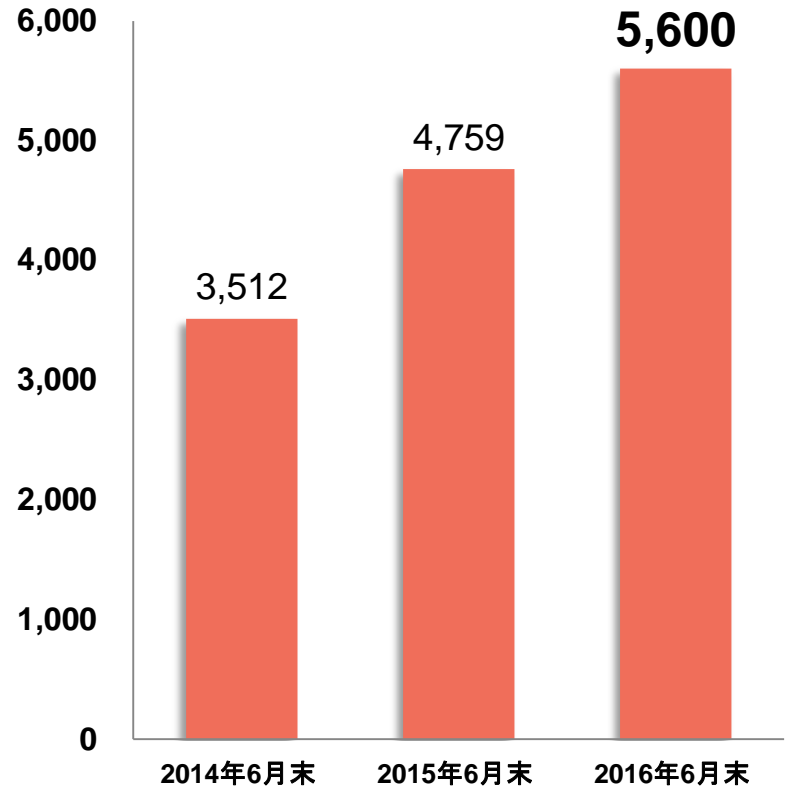
貸出金残高推移

(単位:億円、単位未満切捨て)



(参考) 楽天カード信託受益権残高

(単位:億円、単位未満切捨て)

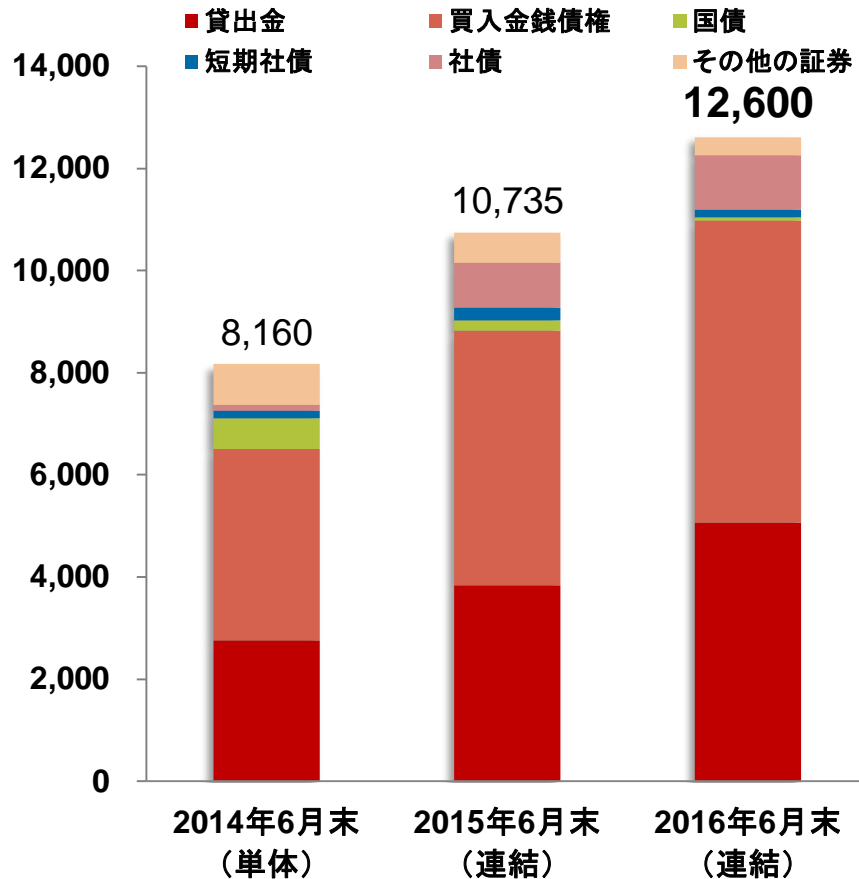


運用の状況

■ 貸出金、買入金銭債権(楽天カード信託受益権含む)が大幅に増加

運用資産残高推移

(単位:億円、単位未満切捨て)



(単位:億円、単位未満切捨て)

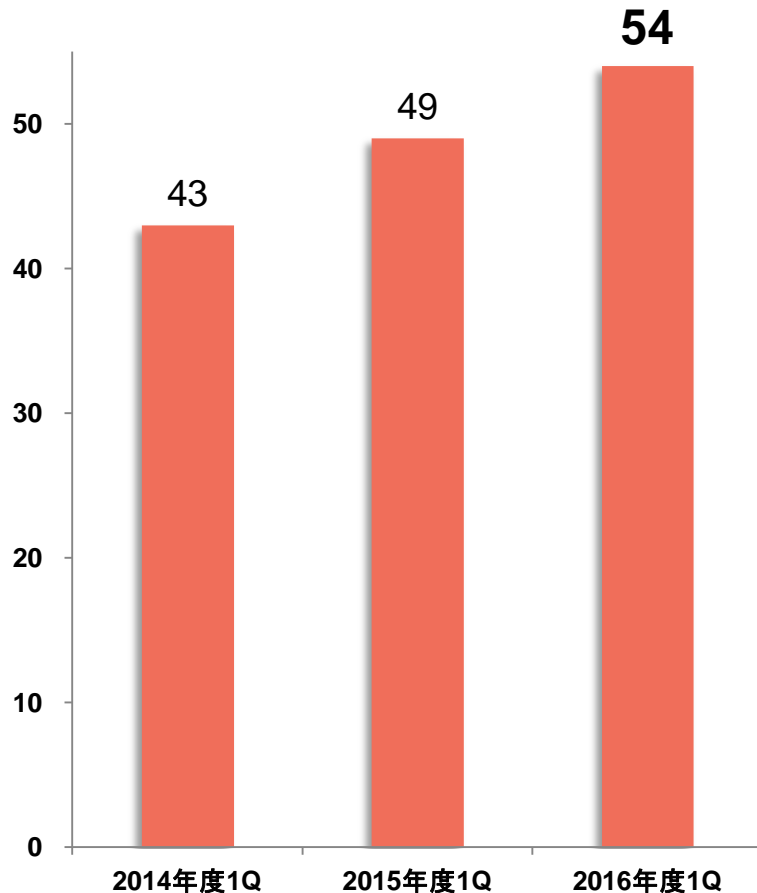
	2015年 6月末 (連結)	2016年 6月末 (連結)	増減額	YoY
貸出金	3,834	5,065	1,231	32.1%
買入金銭債権	4,982	5,903	921	18.4%
国債	208	70	▲ 137	▲ 66.3%
短期社債	249	149	▲ 99	▲ 39.9%
社債	867	1,064	196	22.6%
株式	0	0	▲ 0	▲ 35.9%
その他の証券	593	347	▲ 245	▲ 41.4%
合計	10,735	12,600	1,865	17.3%

サービスの状況

■ 決済件数は堅調に増加し、前年同期比10.9%増

決済件数推移

(単位:百万件、単位未満切捨て)



2016年度1Qの主なトピックス

■ 新商品・新サービス

- ✓ 「100円BIG」の販売を開始(4月)
- ✓ 「楽天銀行教育ローン」、早稲田大学との提携を開始(4月)
- ✓ 「楽天銀行教育ローン」、明治大学との提携を開始(4月)
- ✓ ヴィッセル神戸サポーター専用toto売り場ページ開設(6月)

■ クレジットカード業界のセキュリティ基準である「PCI DSS」に準拠(6月)

■ プレミアファイナンシャルサービス株式会社との提携ローン取引開始(6月)

■ 社会貢献活動

- ✓ 楽天クラッチ募金、熊本地震被害支援の募金受付口座を開設(4月)
- ✓ 楽天クラッチ募金、エクアドル地震被害支援の募金受付口座を開設(4月)

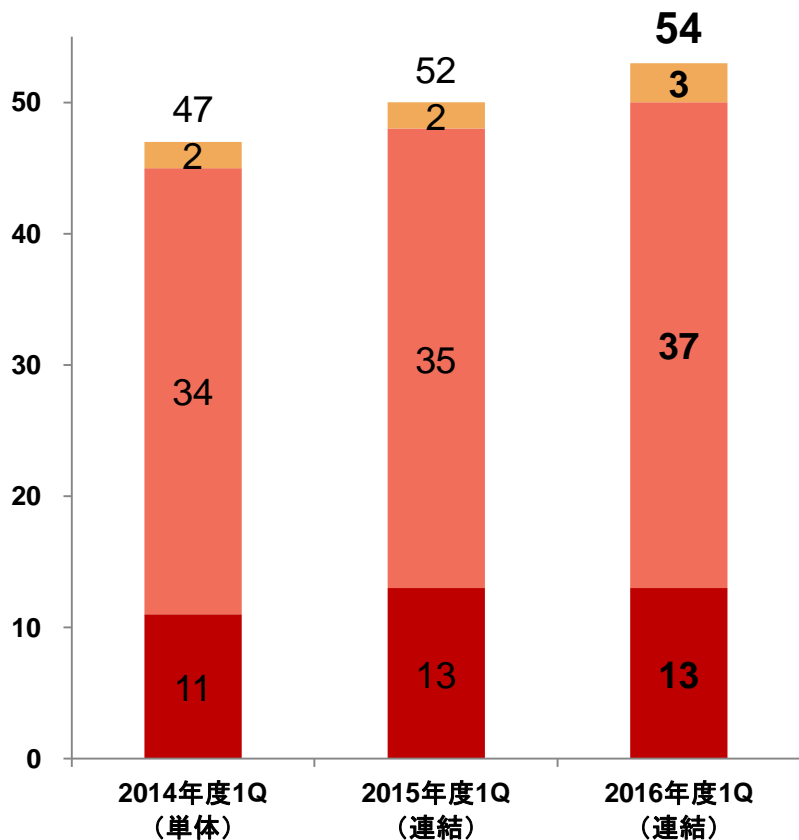
営業経費の状況

- 営業経費は、前年同期比4.9%増となるも、業務粗利益の拡大が奏功し、経費率は前年同期比3.3ptの改善

営業経費推移

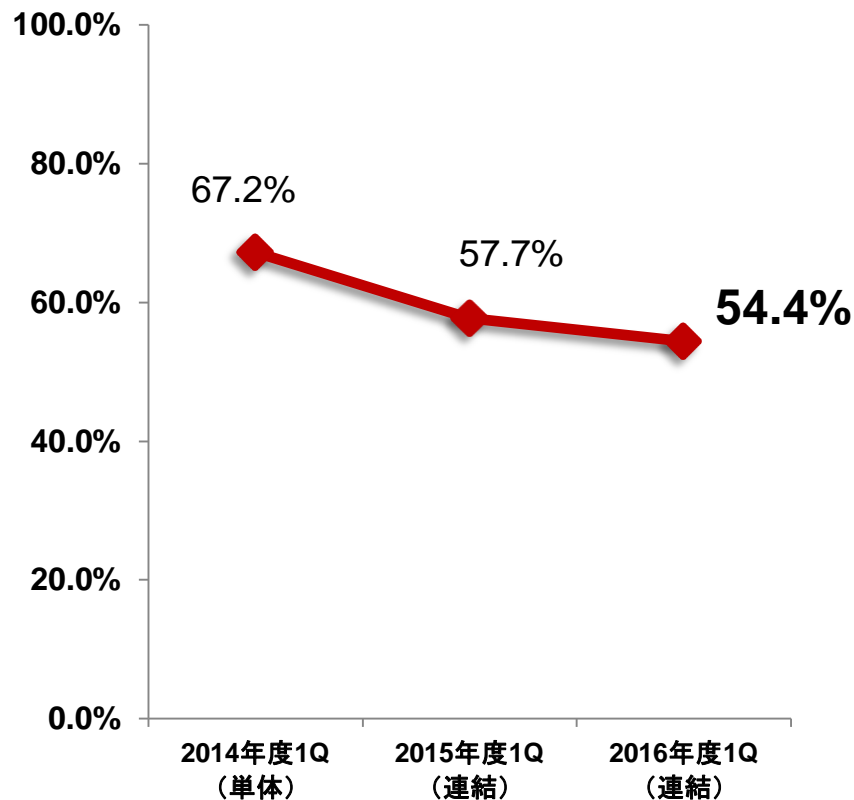
(単位:億円、単位未満切捨て)

■ 人件費 ■ 物件費 ■ 税金(消費税等)



経費率推移

※経費率=営業経費/業務粗利益



Appendix

PL推移(過去5カ年)

(単位:百万円、単位未満切捨て)

	2011年度 連結	2012年度 連結	2013年度 単体	2014年度 連結	2015年度 連結	増減額	YoY
経常収益	38,283	41,233	45,453	54,165	64,584	10,419	19.2%
業務粗利益	21,888	25,635	26,336	30,477	36,586	6,109	20.0%
資金運用収支	16,993	20,362	25,878	32,048	38,877	6,829	21.3%
役務取引等収支	2,698	615	▲ 1,844	▲ 4,045	▲ 5,760	▲ 1,715	-
その他業務収支	2,196	4,657	2,303	2,474	3,468	994	40.1%
信託報酬	-	-	-	141	510	369	261.2%
営業経費	16,192	17,246	19,160	19,465	21,381	1,916	9.8%
経常利益	6,293	8,364	7,518	11,287	15,716	4,429	39.2%
業務純益	5,696	8,396	7,176	11,099	15,542	4,443	40.0%
コア業務純益	4,812	5,859	7,176	11,153	15,715	4,562	40.9%
当期純利益	10,762	11,817	7,446	8,559	10,105	1,545	18.0%

BS推移(過去5カ年)

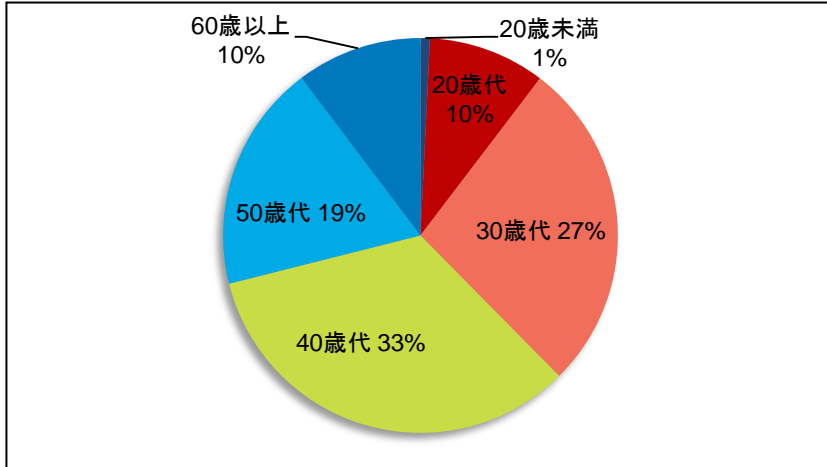
(単位: 百万円、単位未満切捨て)

	2012年3月末 連結	2013年3月末 連結	2014年3月末 単体	2015年3月末 連結	2016年3月末 連結	増減額	YoY
資産の部合計	832,375	922,049	1,105,369	1,341,915	1,717,470	375,554	27.9%
現金預け金	80,046	160,940	222,341	309,641	464,508	154,866	50.0%
コールローン	24,000	48,000	45,000	23,000	—	▲ 23,000	—
買入金銭債権	215,323	252,447	350,027	427,515	548,543	121,028	28.3%
金銭の信託	615	205	—	—	—	—	—
有価証券	303,879	209,533	177,513	181,202	182,200	997	0.5%
貸出金	164,116	199,785	258,516	354,449	475,126	120,676	34.0%
負債の部合計	787,334	867,909	1,043,677	1,271,675	1,637,107	365,432	28.7%
預金	757,945	836,247	1,016,551	1,246,757	1,501,179	254,422	20.4%
純資産の部合計	45,041	54,140	61,692	70,240	80,362	10,121	14.4%
負債及び純資産の部	832,375	922,049	1,105,369	1,341,915	1,717,470	375,554	27.9%

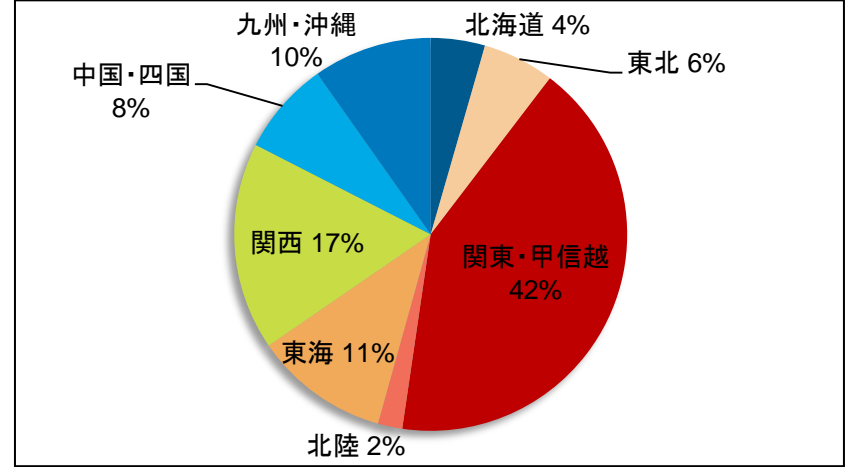
口座属性

(2016年6月末)

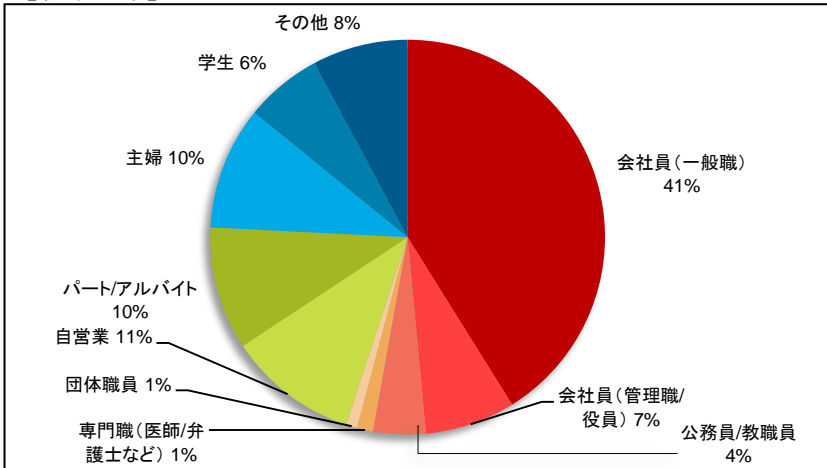
【年齢層分布】



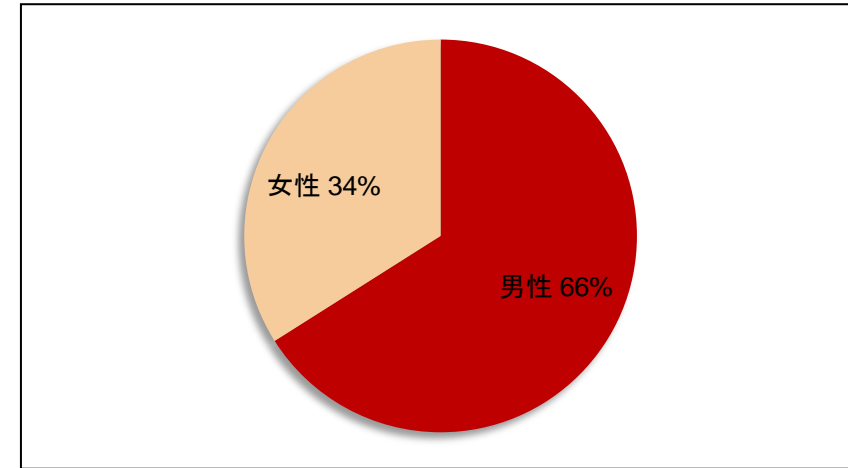
【地域分布】



【職業分布】



【男女比】



本資料に記載された意見や予測などは資料作成時点での弊社の判断であり、その情報の正確性を保証するものではありません。様々な要因の変化により、実際の業績や結果とは大きく異なる可能性があることを御承知おき下さい。