

2021年度 楽天銀行 決算参考資料

2022年5月13日

楽天銀行株式会社

<https://www.rakuten-bank.co.jp/>

損益の状況

【連結】

- 連結経常収益は前年度比2.5%増、連結経常利益は楽天国際商業銀行（台湾）の創業赤字を吸収して前年度比1.1%増

【単体】

- 経常収益は、収益認識に関する会計基準の適用（ポイント費用の経常収益からの減算）、全銀の銀行間手数料の改定等のマイナス要素を打ち返して前年度比+2.2%増、経常利益は、役務取引等収支の改善により前年度比+5.9%増

（単位：億円、表示単位未満切捨てのため増減額が合わないことがあります）

連結	2020年度	2021年度	増減額	YoY
経常収益	1,033	1,060	26	2.5%
経常利益	275	279	3	1.1%
親会社株主に帰属する当期純利益	193	200	7	3.6%

単体	2020年度	2021年度	増減額	YoY
経常収益	1,024	1,047	23	2.2%
業務粗利益	628	643	14	2.3%
資金運用収支	558	547	▲ 11	▲ 2.0%
役務取引等収支	28	55	26	95.1%
その他業務収支	42	41	▲ 0	▲ 1.6%
営業経費	345	350	4	1.4%
経常利益	278	295	16	5.9%
業務純益	283	290	7	2.6%
コア業務純益	279	291	11	3.9%
当期純利益	194	204	10	5.1%

（注）当行は、2020年度第1四半期より連結財務諸表に特定子会社である楽天国際商業銀行股份有限公司の業績を連結

■ 業務粗利益

- **資金運用収支:** 貸出金残高、楽天カード信託受益権残高等の増加により資金運用収益は伸長したものの、預金残高の拡大に伴う預金利息の増加が上回り、減益
- **役務取引等収支:** 新規口座数の増加、及び新規・既存口座の生活口座化が進展したことにより、口座振替、デビットカード等の決済件数が大きく伸長し、大幅な増益
- **その他業務収支:** 仕組預金及び海外送金の収益は増加したものの、外国為替証拠金取引等の収益が減少し、減益

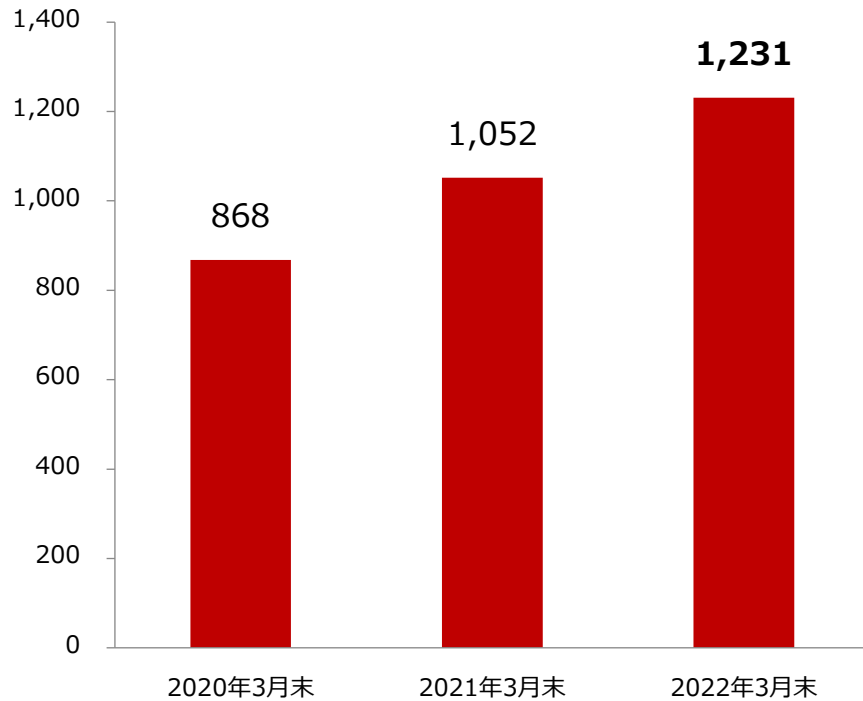
- 業務純益 = 業務粗利益 - 営業経費 - 一般貸倒引当金繰入額
- コア業務純益 = 業務純益 - 国債等債券損益 + 一般貸倒引当金繰入額

口座数・預金残高の状況

- 口座数は前年度比17.0%増加し、1,231万口座に
- 預金残高は前年度比34.6%増加し、7.7兆円超に

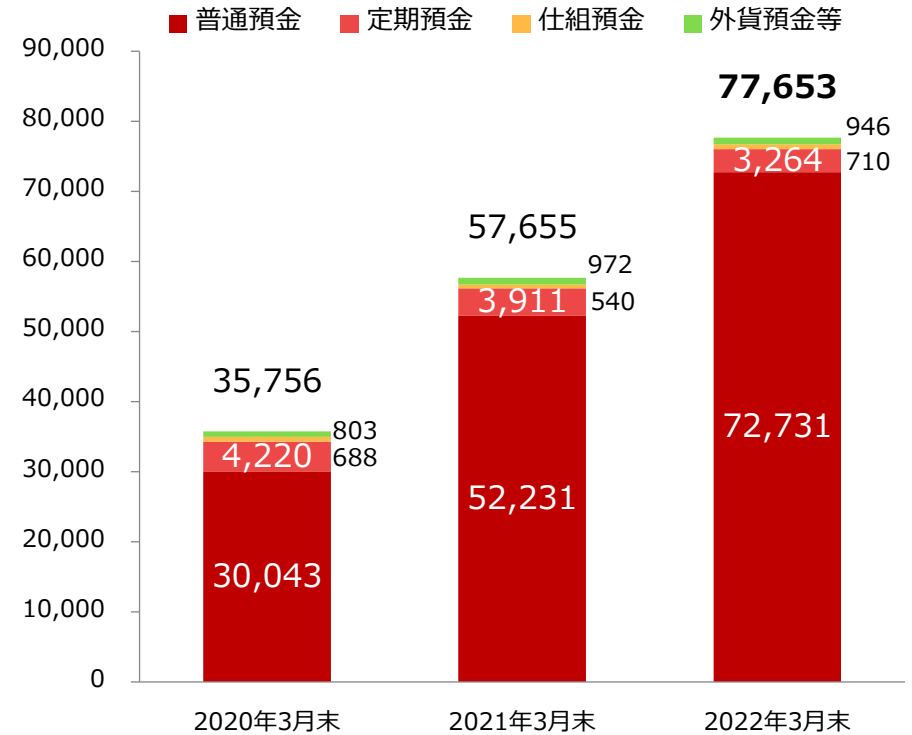
口座数推移（単体）

（単位：万口座、表示単位未満切捨て） * 解約済み口座を除く



預金残高推移（単体）

（単位：億円、表示単位未満切捨て）

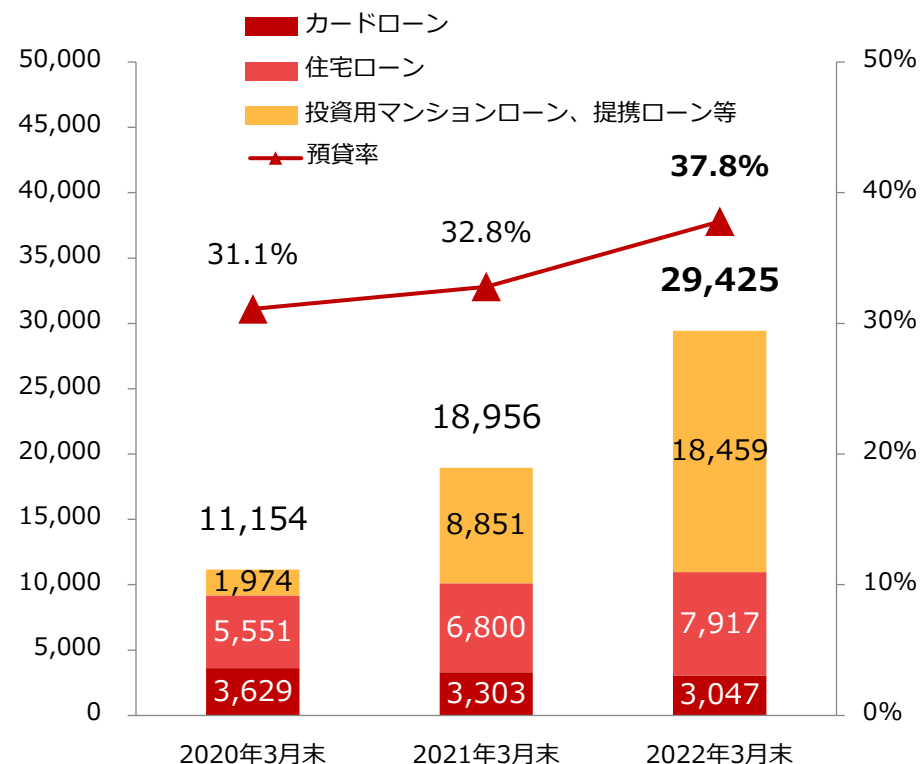


貸出金の状況

- 貸出金は住宅ローン、投資用マンションローン、提携ローン等の残高が増加し、2兆9,425億円に（前年度比55.2%増）
- 楽天カード信託受益権残高も増加し、1兆4,000億円を突破

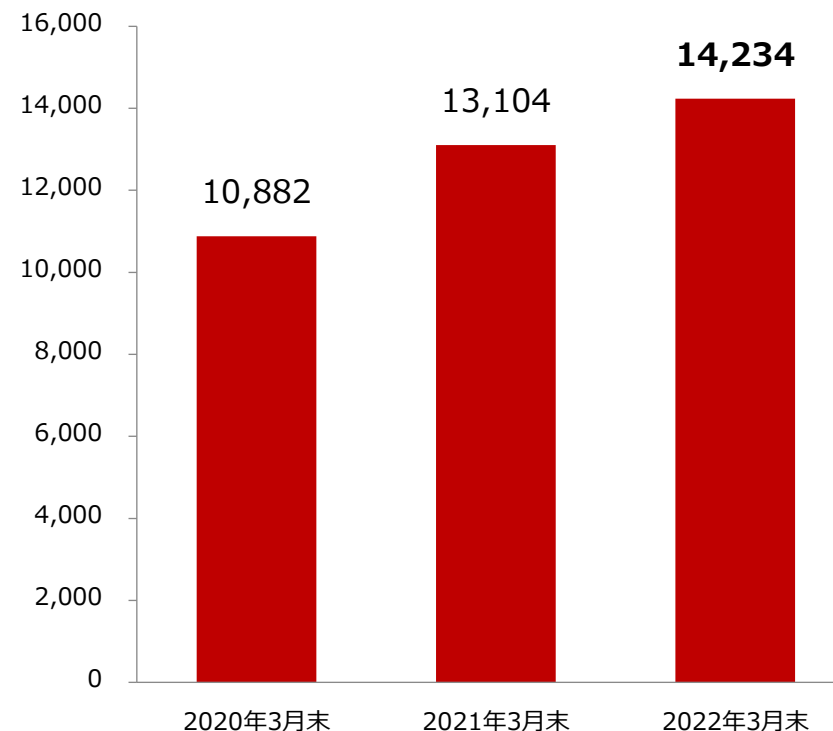
貸出金残高推移（単体）

（単位：億円、表示単位未満切捨て）



（参考）楽天カード信託受益権残高（単体）

（単位：億円、表示単位未満切捨て）

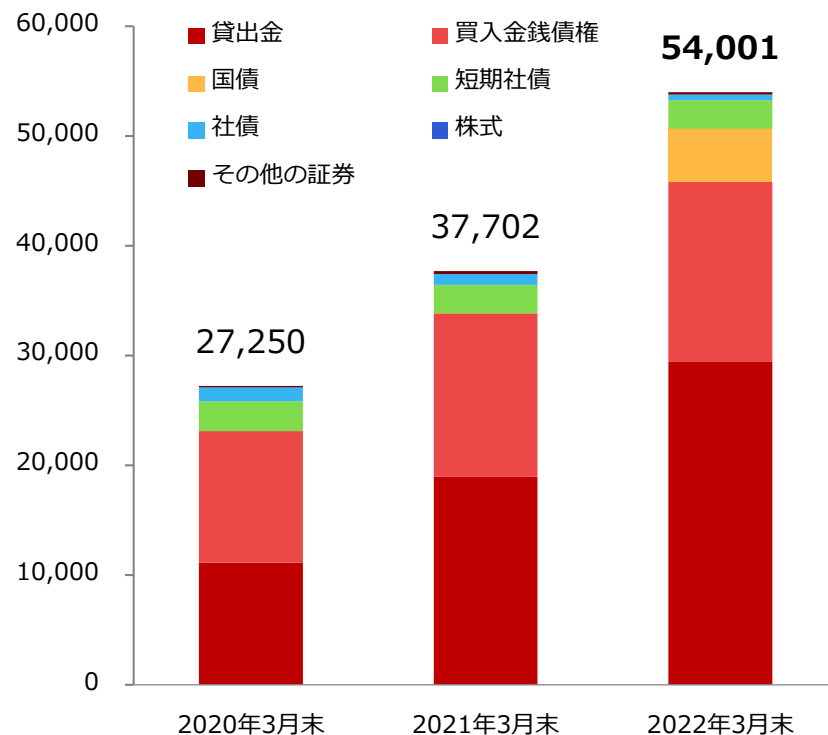


運用の状況

- 貸出金、買入金銭債権（証券化資産）を中心に運用を行い、運用資産は前年度比43.2%増
- 日銀、全銀への担保差入を主たる目的として国債を購入

運用資産残高推移（単体）

（単位：億円、表示単位未満切捨て）



（単位：億円、表示単位未満切捨てのため増減額が合わないことがあります）

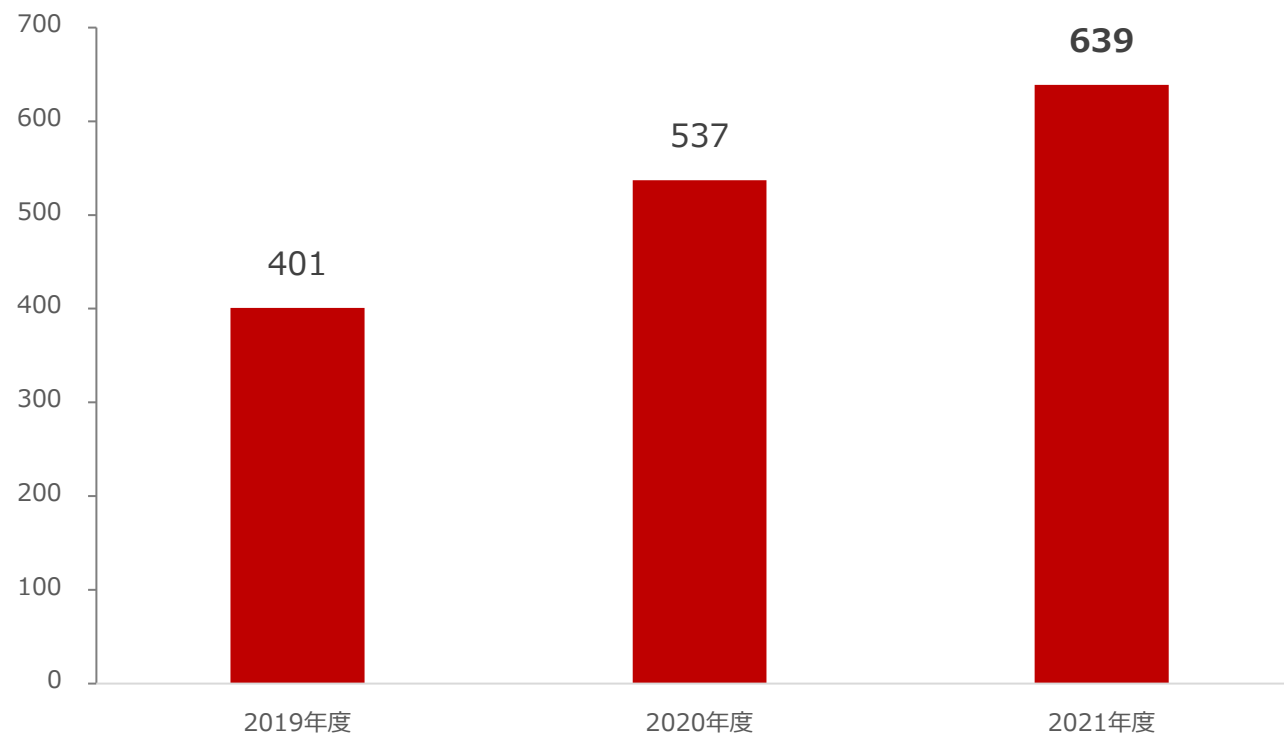
	2021年3月末	2022年3月末	増減額	YoY
貸出金	18,956	29,425	10,469	55.2%
買入金銭債権	14,900	16,415	1,514	10.1%
国債	—	4,841	4,841	-
短期社債	2,597	2,597	0	0.0%
社債	1,000	519	▲ 481	▲ 48.1%
株式	4	4	—	—
その他の証券	242	198	▲ 44	▲ 18.3%
合計	37,702	54,001	16,298	43.2%

決済の状況

- 口座振替、デビットカード利用等が伸長し、決済件数は順調に増加（前年度比18.9%増）

決済件数推移（単体）

（単位：百万件、表示単位未満切捨て）



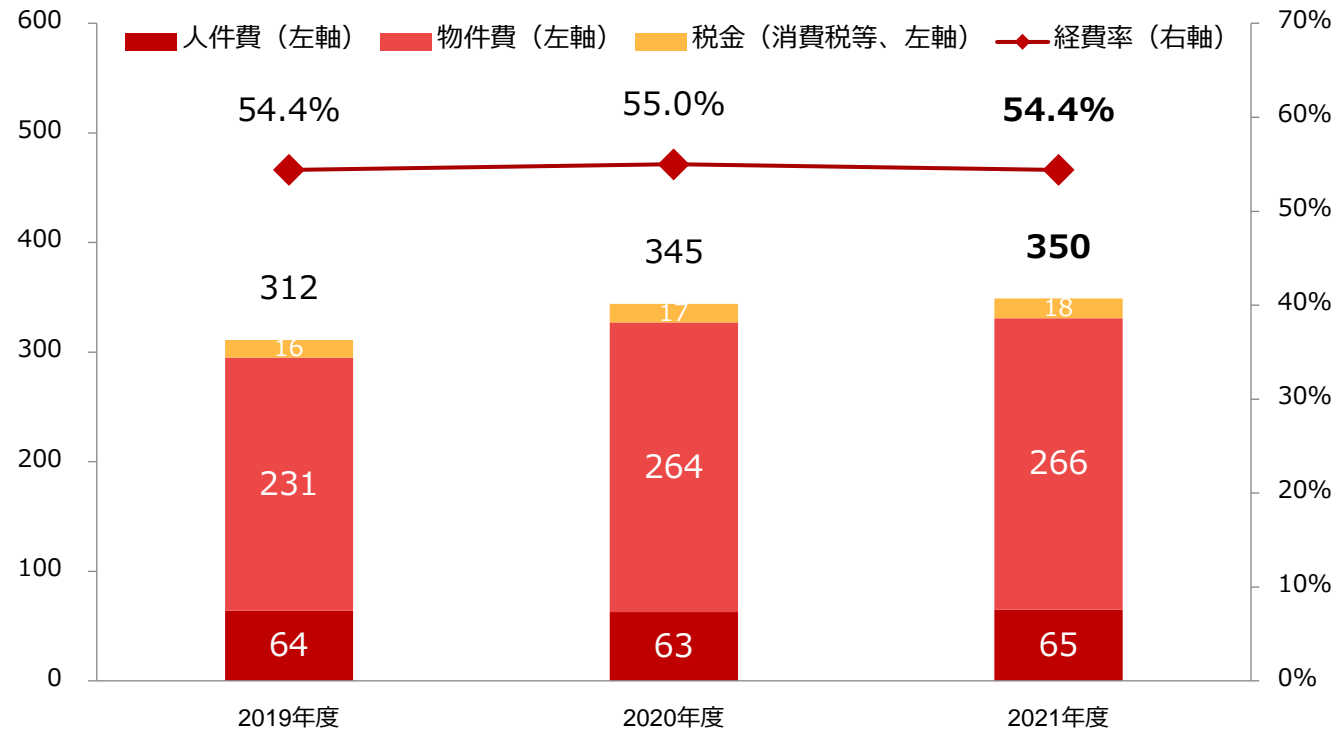
営業経費の状況

- 営業経費は、前年度比1.4%増となるも、業務粗利益の拡大により、経費率は改善し54.4%に（前年度比0.6ptの改善）

営業経費・経費率推移（単体）

（単位：億円、表示単位未満切捨て）

※経費率 = 営業経費 / 業務粗利益



2021年度の主なトピックス

経営指標等

- ✓ 楽天銀行×楽天証券口座連携サービス「マネーブリッジ」の預金残高が3兆円を突破（2021年4月）
- ✓ 預金残高（単体）が6兆円を突破（2021年6月）
- ✓ 預金口座数（単体）1,100万口座を突破（2021年7月）
- ✓ 「マネーブリッジ」の設定口座数が300万口座を突破（2021年12月）
- ✓ 「マネーブリッジ」の預金残高が4兆円を突破（2021年12月）
- ✓ 預金残高（単体）が7兆円を突破（2021年12月）
- ✓ 預金口座数（単体）が1,200万口座を突破（2022年1月）

社会貢献活動

- ✓ 「楽天クラッチ募金」にて令和3年7月豪雨被害支援募金の受付を開始（2021年7月）
- ✓ 「楽天クラッチ募金」にて令和3年8月豪雨被害支援募金の受付を開始（2021年8月）
- ✓ 「楽天クラッチ募金」にてトンガ大規模噴火被害支援募金の受付を開始（2022年2月）
- ✓ 「楽天クラッチ募金」にてウクライナ人道危機緊急支援募金の受付を開始（2022年3月）
- ✓ 「楽天クラッチ募金」にて令和4年3月福島県沖地震被害支援募金の受付を開始（2022年3月）

新商品・新サービス

- ✓ 口座振替とペイジーで国税及び群馬県、横浜市、札幌市の公金の取扱いを開始（2021年4月）
- ✓ 三好不動産とLGBT向け住宅ローンで提携（2021年4月）
- ✓ 楽天証券×楽天銀行口座連携サービス「マネーブリッジ」の自動入出金機能が米国株式取引に対応（2021年4月）
- ✓ 「楽天銀行コンビニ支払サービス（アプリで払込票支払）」にて「九州電力」の払込票の取扱いを開始（2021年5月）
- ✓ 東京電力エナジーパートナーのウェブサイトにて口座振替の申込受付を開始（2021年8月）
- ✓ 中部電力ミライズの口座振替サービスを開始（2021年11月）
- ✓ 第一生命グループのお客さまにインターネットバンキングサービスを提供する検討を開始（2021年12月）
- ✓ eKYCを活用した個人向け預金口座の開設申込及びカードローン申込の取扱いを開始（2022年2月）
- ✓ - 九州地銀初 - 西日本シティ銀行と「口座連携サービス」開始（2022年3月）

アワード・その他

- ✓ 楽天銀行開業20周年（2021年7月）
- ✓ 「Global Finance World's Best Consumer Digital Bank Awards」で「Country Winner」を7年連続受賞（2021年8月）
- ✓ 「2021 Asiamoney Best Bank Awards for Japan」で「Best Digital Bank」を4年連続受賞（2022年1月）
- ✓ マイボイスコムインターネットバンキング調査で第1位を獲得（2022年2月）

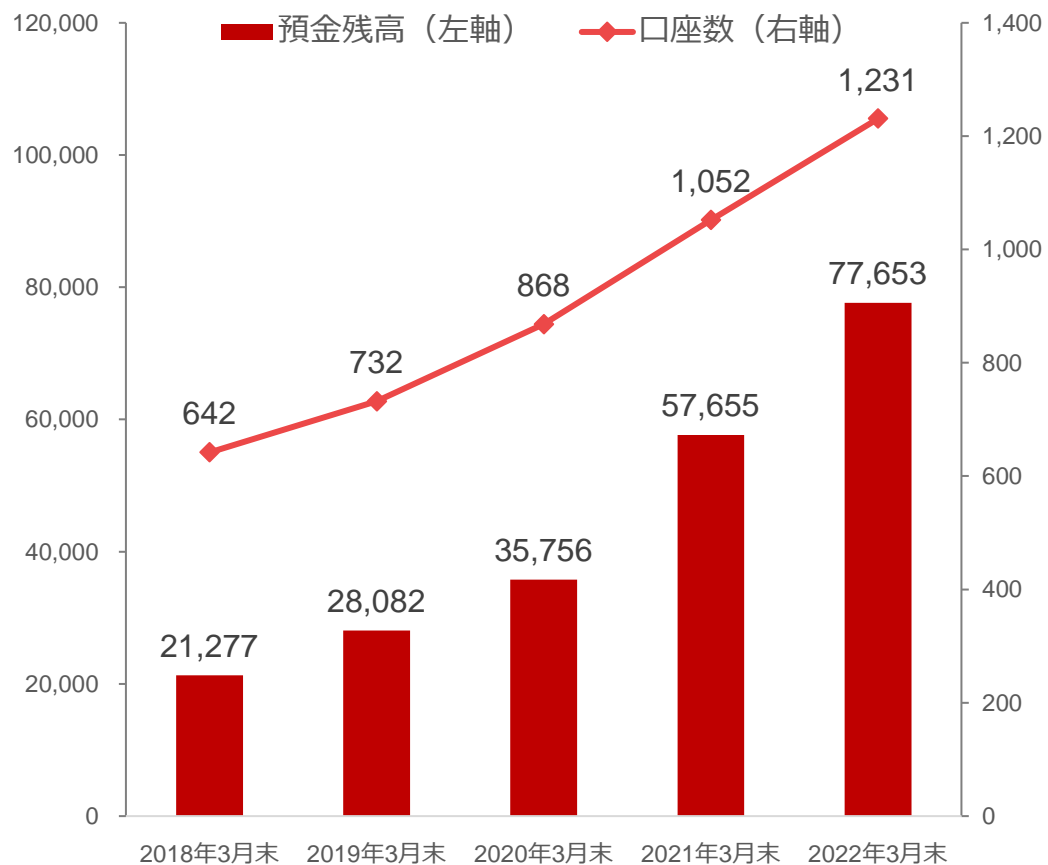
Appendix

主要な経営指標の推移

預金残高・口座数（単体）

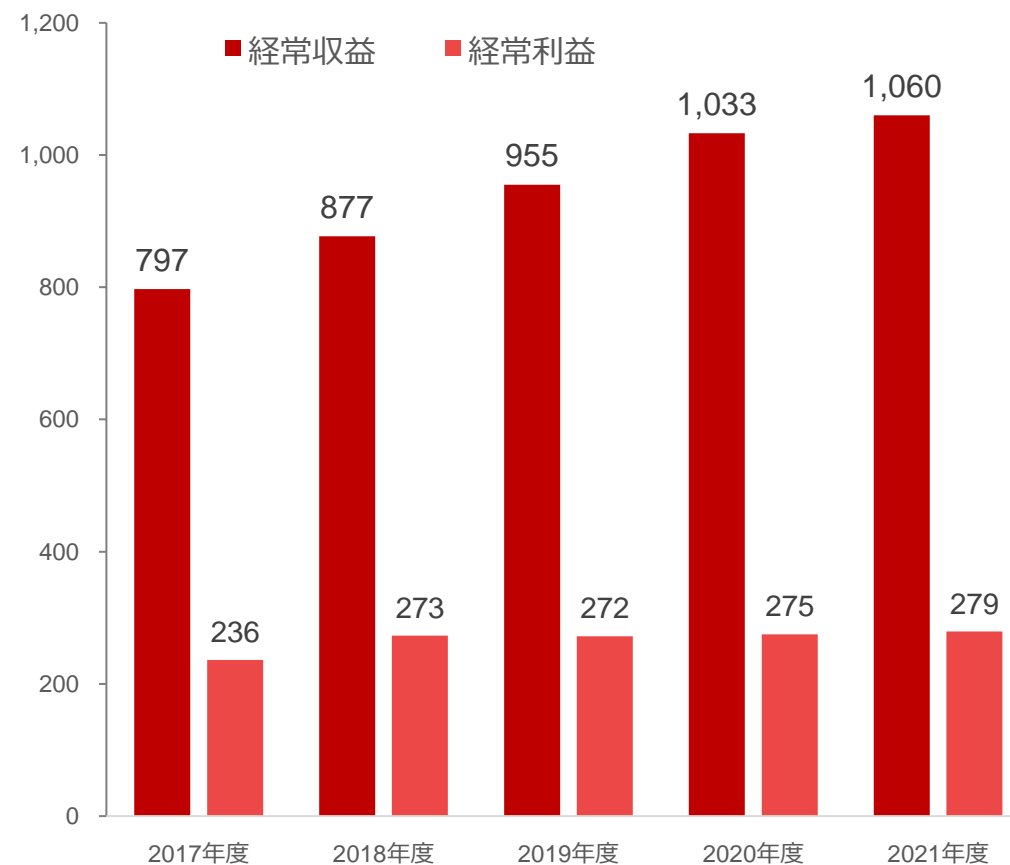
（単位：億円、表示単位未満切捨て）

（単位：万口座、表示単位未満切捨て）



経常収益・経常利益（連結）

（単位：億円、表示単位未満切捨て）



連結BS推移（過去5カ年）

（単位：百万円、表示単位未満切捨てのため増減額が合わないことがあります）

	2018年3月末	2019年3月末	2020年3月末	2021年3月末	2022年3月末	増減額	YoY
資産の部合計	2,353,510	2,997,205	3,851,733	6,486,841	9,490,689	3,003,847	46.3%
現金預け金	467,807	791,476	1,117,044	2,682,972	3,649,136	966,163	36.0%
コールローン	45,000	18,000	－	－	10,817	10,817	－
買入金銭債権	844,278	1,043,414	1,289,340	1,529,040	1,680,535	151,494	9.9%
有価証券	133,295	113,352	150,808	107,504	578,005	470,500	437.6%
貸出金	801,841	952,178	1,115,493	1,895,656	2,943,891	1,048,235	55.2%
負債の部合計	2,243,143	2,867,666	3,704,050	6,300,050	9,284,194	2,984,143	47.3%
預金	2,010,131	2,611,219	3,404,868	5,545,947	7,584,374	2,038,426	36.7%
純資産の部合計	110,367	129,538	147,682	186,790	206,494	19,704	10.5%
負債及び純資産の部	2,353,510	2,997,205	3,851,733	6,486,841	9,490,689	3,003,847	46.3%

連結PL推移（過去5カ年）

（単位：百万円、表示単位未満切捨てのため増減額が合わないことがあります）

	2017年度	2018年度	2019年度	2020年度	2021年度	増減額	YoY
経常収益	79,720	87,720	95,513	103,386	106,026	2,639	2.5%
業務粗利益	47,420	53,050	58,093	63,816	65,287	1,470	2.3%
資金運用収支	50,826	54,609	57,164	55,946	54,742	▲ 1,204	▲ 2.1%
役務取引等収支	▲ 7,337	▲ 6,039	▲ 4,050	2,842	5,537	2,695	94.8%
その他業務収支	3,930	4,481	4,979	5,027	5,007	▲ 20	▲ 0.4%
営業経費	23,484	25,881	31,513	35,810	37,620	1,809	5.0%
経常利益	23,660	27,329	27,275	27,581	27,909	327	1.1%
業務純益	23,593	27,052	26,579	28,033	27,436	▲ 596	▲ 2.1%
コア業務純益	23,936	27,093	26,320	27,709	27,480	▲ 229	▲ 0.8%
親会社株主に帰属 する当期純利益	16,433	19,039	18,960	19,337	20,039	702	3.6%

単体BS推移（過去5カ年）

（単位：百万円、表示単位未満切捨てのため増減額が合わないことがあります）

	2018年3月末	2019年3月末	2020年3月末	2021年3月末	2022年3月末	増減額	YoY
資産の部合計	2,470,385	3,193,129	4,021,107	6,684,682	9,647,755	2,963,073	44.3%
現金預け金	467,780	791,447	1,116,334	2,681,359	3,645,197	963,837	35.9%
コールローン	45,000	18,000	－	－	－	－	－
買入金銭債権	765,278	978,453	1,198,381	1,490,069	1,641,564	151,495	10.1%
有価証券	328,656	373,648	411,146	384,610	816,094	431,483	112.1%
貸出金	801,841	952,178	1,115,493	1,895,615	2,942,523	1,046,908	55.2%
負債の部合計	2,360,639	3,064,487	3,874,614	6,519,188	9,464,262	2,945,074	45.1%
預金	2,127,741	2,808,279	3,575,634	5,765,538	7,765,315	1,999,777	34.6%
純資産の部合計	109,746	128,641	146,493	165,494	183,492	17,998	10.8%
負債及び純資産の部	2,470,385	3,193,129	4,021,107	6,684,682	9,647,755	2,963,073	44.3%

単体PL推移（過去5カ年）

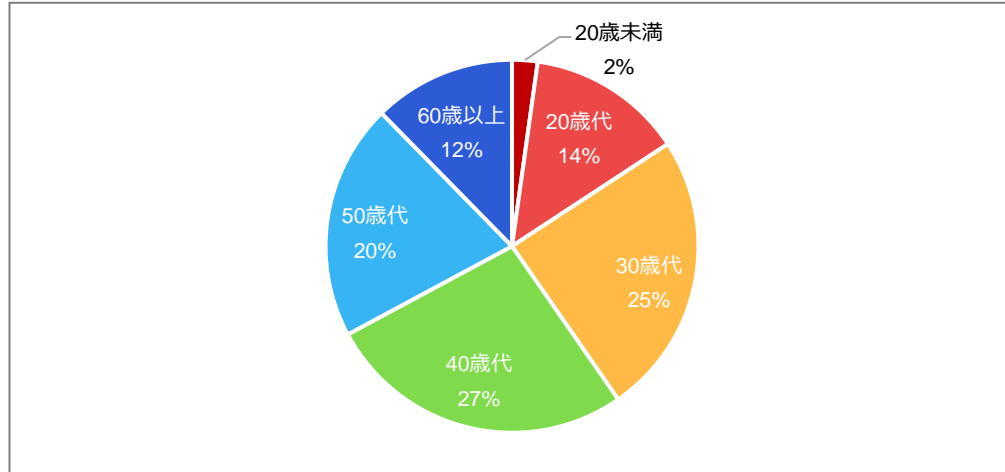
（単位：百万円、表示単位未満切捨てのため増減額が合わないことがあります）

	2017年度	2018年度	2019年度	2020年度	2021年度	増減額	YoY
経常収益	79,142	86,967	94,704	102,442	104,764	2,322	2.2%
業務粗利益	46,847	52,303	57,340	62,878	64,378	1,499	2.3%
資金運用収支	50,785	54,496	57,140	55,824	54,700	▲ 1,124	▲ 2.0%
役務取引等収支	▲ 7,338	▲ 6,040	▲ 4,053	2,830	5,525	2,694	95.1%
その他業務収支	3,400	3,847	4,253	4,222	4,152	▲ 70	▲ 1.6%
営業経費	23,195	25,599	31,230	34,591	35,081	489	1.4%
経常利益	23,425	26,913	26,755	27,870	29,530	1,659	5.9%
業務純益	23,308	26,587	26,110	28,314	29,066	752	2.6%
コア業務純益	23,651	26,628	25,851	27,990	29,109	1,119	3.9%
当期純利益	16,283	18,764	18,613	19,466	20,474	1,007	5.1%

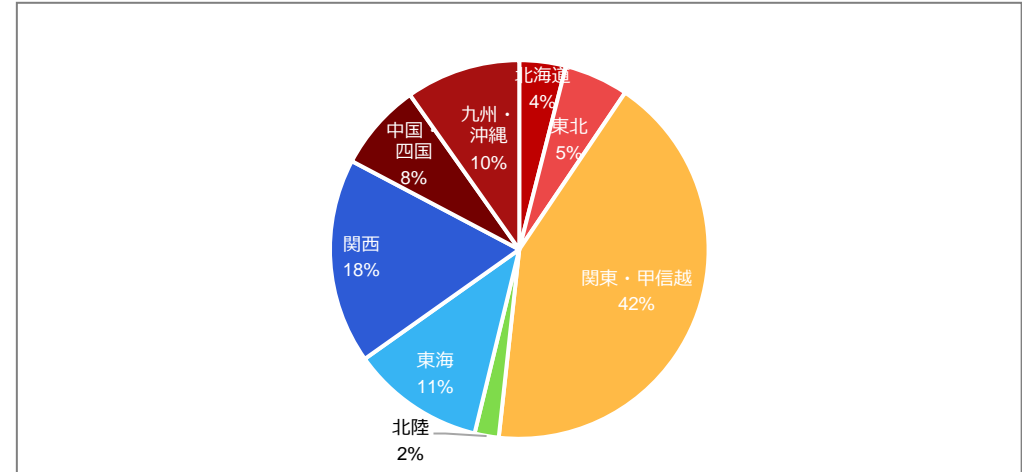
口座属性

(2022年3月末)

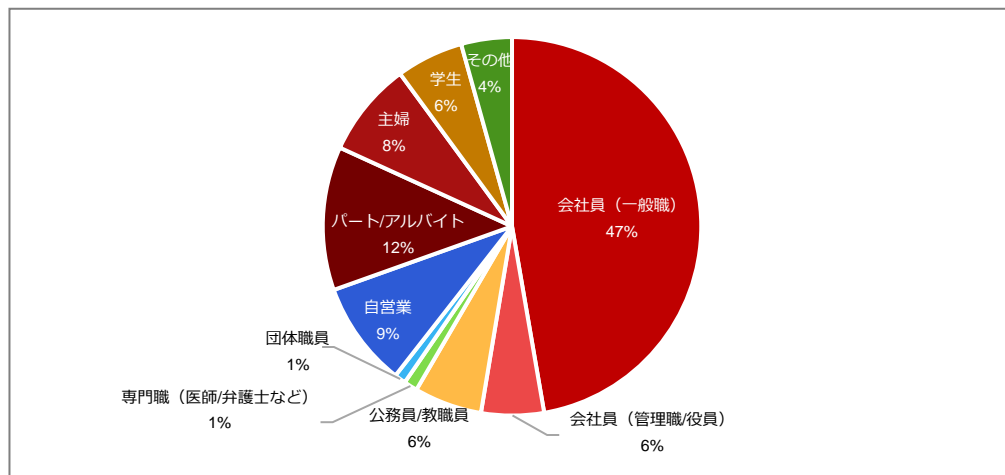
【年齢層分布】



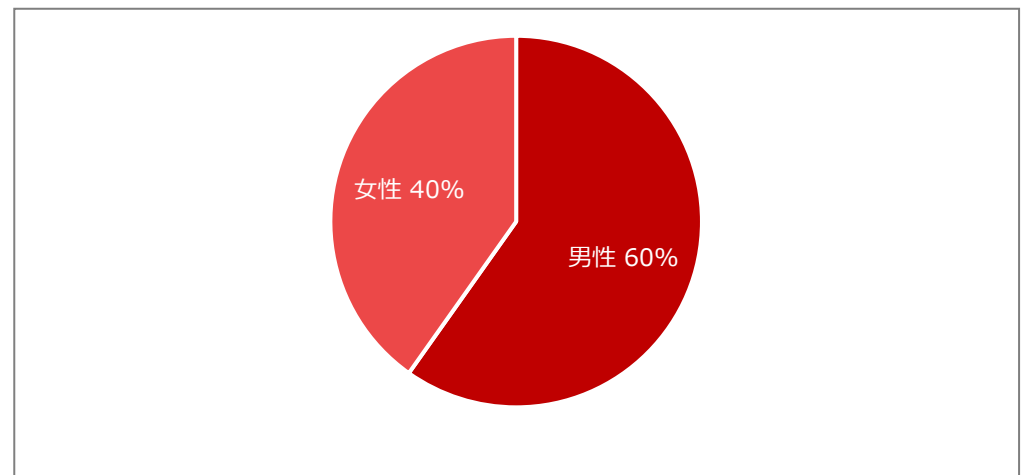
【地域分布】



【職業分布】



【男女比】



Rakuten 楽天銀行

本資料に記載された意見や予測などは資料作成時点での当行の判断であり、その情報の正確性を保証するものではありません。様々な要因の変化により、実際の業績や結果とは大きく異なる可能性があることを御承知おき下さい。