

# 2015年度 楽天銀行 決算参考資料

2016年5月12日

楽天銀行株式会社

<http://www.rakuten-bank.co.jp/>

## 2015年度 業績ハイライト

■ 経常利益が150億円を突破

■ 当期純利益が100億円を突破

■ 口座数が500万口座を突破

■ 預金残高が1兆5,000億円を突破

■ カードローン残高が3,000億円を突破

■ 住宅ローン残高が1,000億円を突破

# 損益の状況

- コア業務純益は大幅に増加し、前年度比40.9%増
- 経常利益も大きく増加し、前年度比39.2%増

(単位:億円、単位未満切捨て)

	2014年度 (連結)	2015年度 (連結)	増減額	YoY
経常収益	541	645	104	19.2%
業務粗利益	304	365	61	20.0%
資金運用収支	320	388	68	21.3%
役務取引等収支	▲ 40	▲ 57	▲ 17	▲42.3%
その他業務収支	24	34	9	40.1%
信託報酬	1	5	3	261.2%
営業経費	194	213	19	9.8%
経常利益	112	157	44	39.2%
業務純益	110	155	44	40.0%
コア業務純益	111	157	45	40.9%
当期純利益	85	101	15	18.0%

## ■ 業務粗利益

- 資金運用収支・・・貸出金残高及び買入金銭債権残高の増加により増益
- 役務取引等収支・・・決済件数及び住宅ローンの取扱件数等の増加により増加したものの、カードローン保証料の増加により減益
- その他業務収支・・・外貨預金及び「新・楽天銀行FX」関連の収益等の増加により増益

## ■ コア業務純益

- 貸出金残高及び買入金銭債権残高の増加により大幅に増益

## ■ 経常利益

- 資金運用収支の伸びが業務粗利益の増益を牽引した結果、営業経費の増加を吸収し、大幅に増益

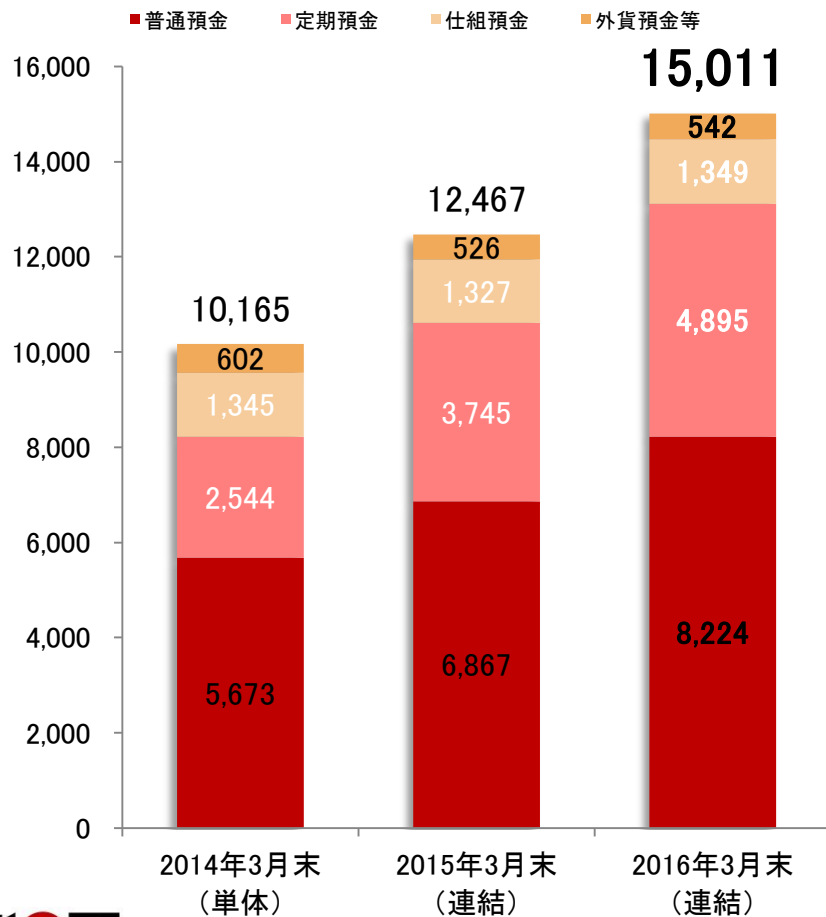
- 業務純益＝業務粗利益－営業経費－一般貸倒引当金繰入額
- コア業務純益＝業務純益－国債等債券損益＋一般貸倒引当金繰入額

# 預金残高・口座数の状況

- 預金残高は順調に増加し、前年比20.4%増
- 口座数も着実に増加し、前年比7.8%増

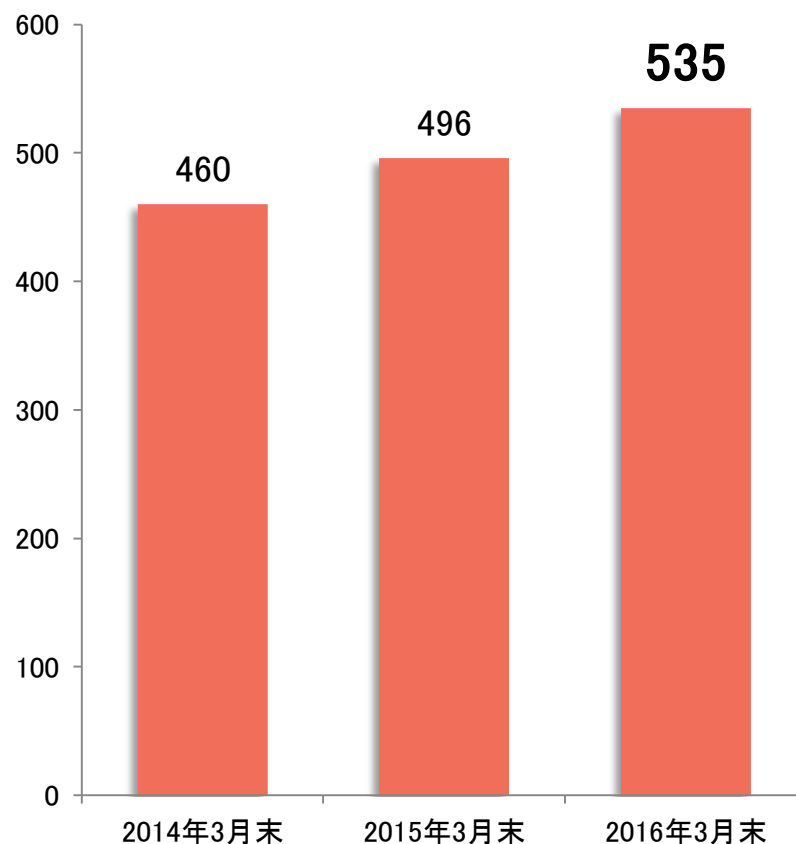
## 預金残高推移

(単位:億円、単位未満切捨て)



## 口座数推移

(単位:万口座)

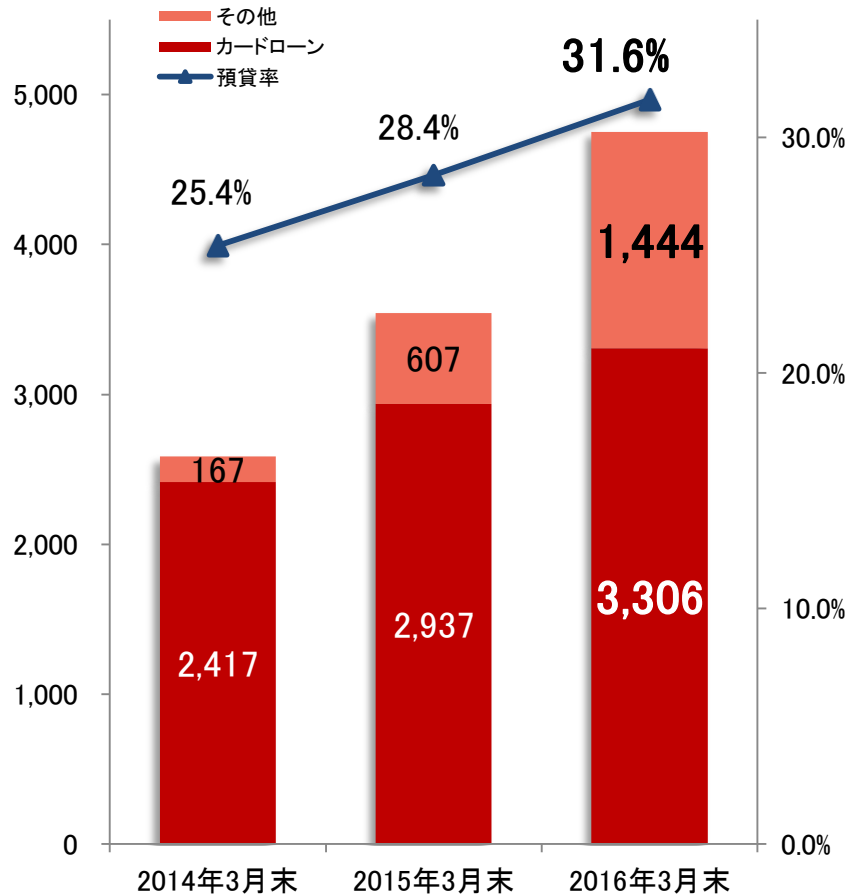


# 貸出金の状況

- カードローン及び住宅ローンの残高等が大きく増加し、前年比34.0%増
- 楽天カード信託受益権残高も好調に増加し、前年比27.3%増

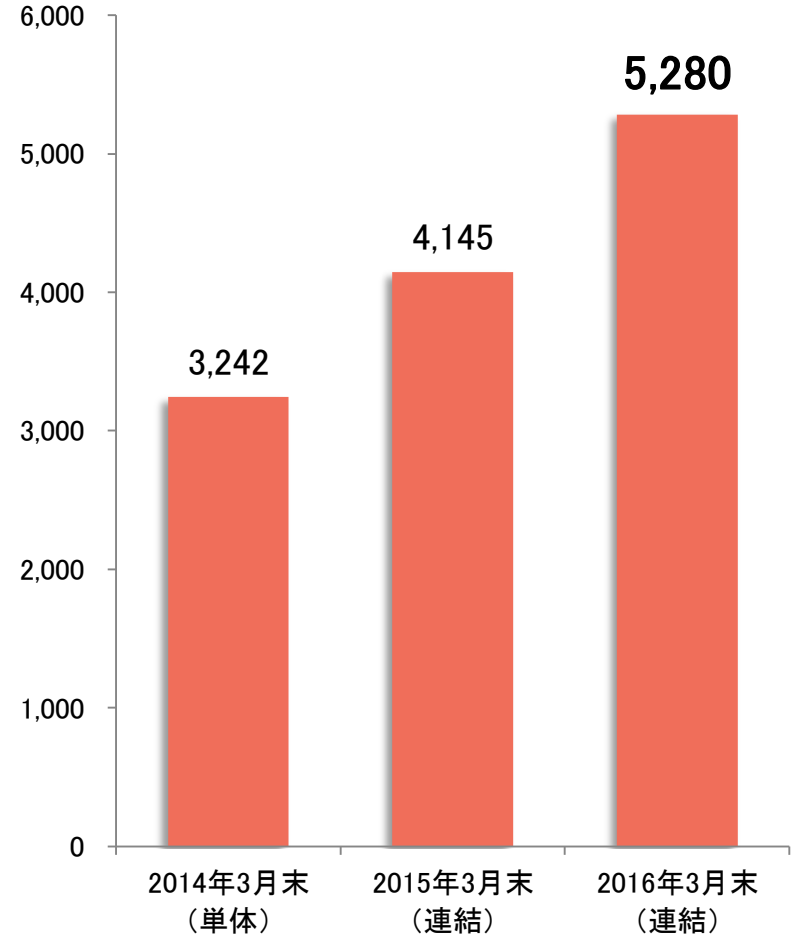
## 貸出金残高推移

(単位:億円、単位未満切捨て)



## (参考) 楽天カード信託受益権残高

(単位:億円、単位未満切捨て)



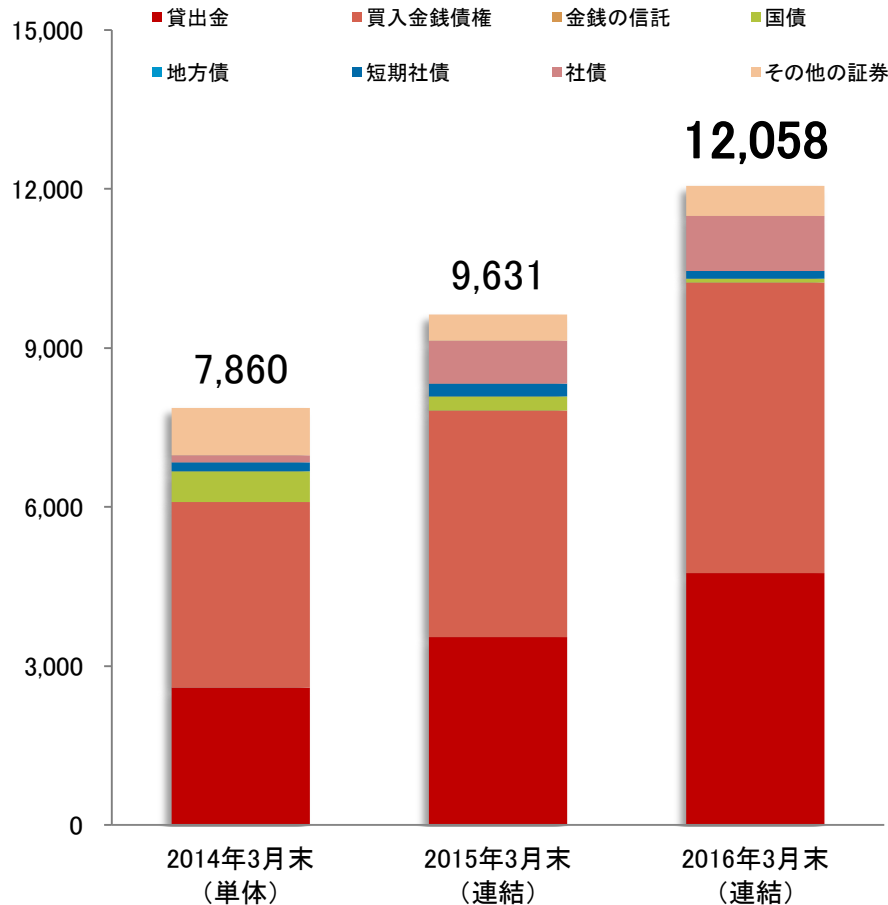
# 運用の状況

- 貸出金及び買入金銭債権(楽天カード信託受益権含む)の残高が順調に増加し、前年比25.1%増

## 運用資産残高推移

(単位:億円、単位未満切捨て)

(単位:億円、単位未満切捨て)



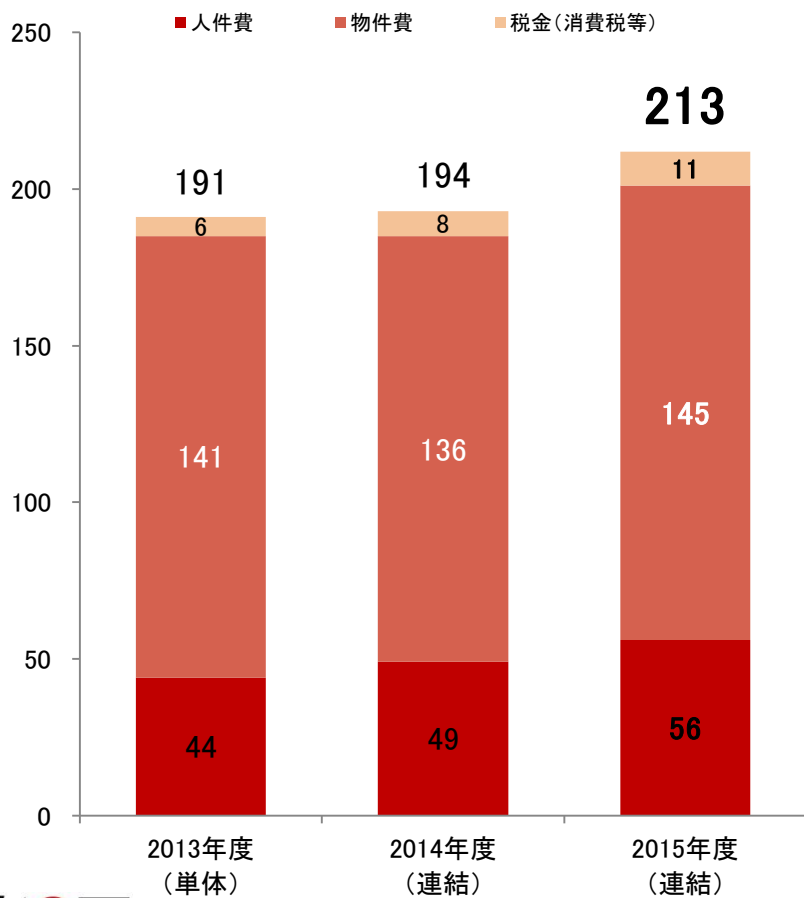
	2015年 3月末 (連結)	2016年 3月末 (連結)	増減額	YoY
貸出金	3,544	4,751	1,206	34.0%
買入金銭債権	4,275	5,485	1,210	28.3%
国債	258	70	▲ 188	▲ 72.8%
短期社債	244	144	▲ 99	▲ 40.8%
社債	815	1,035	219	26.9%
その他の証券	492	571	78	15.8%
合計	9,631	12,058	2,427	25.1%

# 営業経費の状況

- 営業経費は厳格なコストコントロールにより、前年度比9.8%増
- 経費率は改善し、前年度比5.4pt減

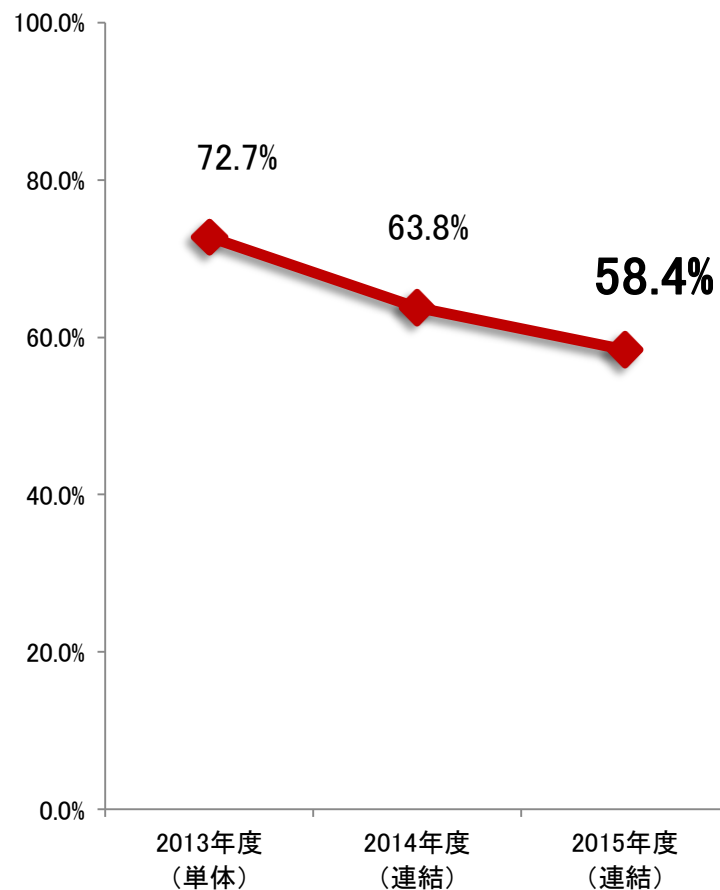
## 営業経費推移

(単位: 億円、単位未満切捨て)



## 経費率推移

※経費率 = 営業経費 / 業務粗利益

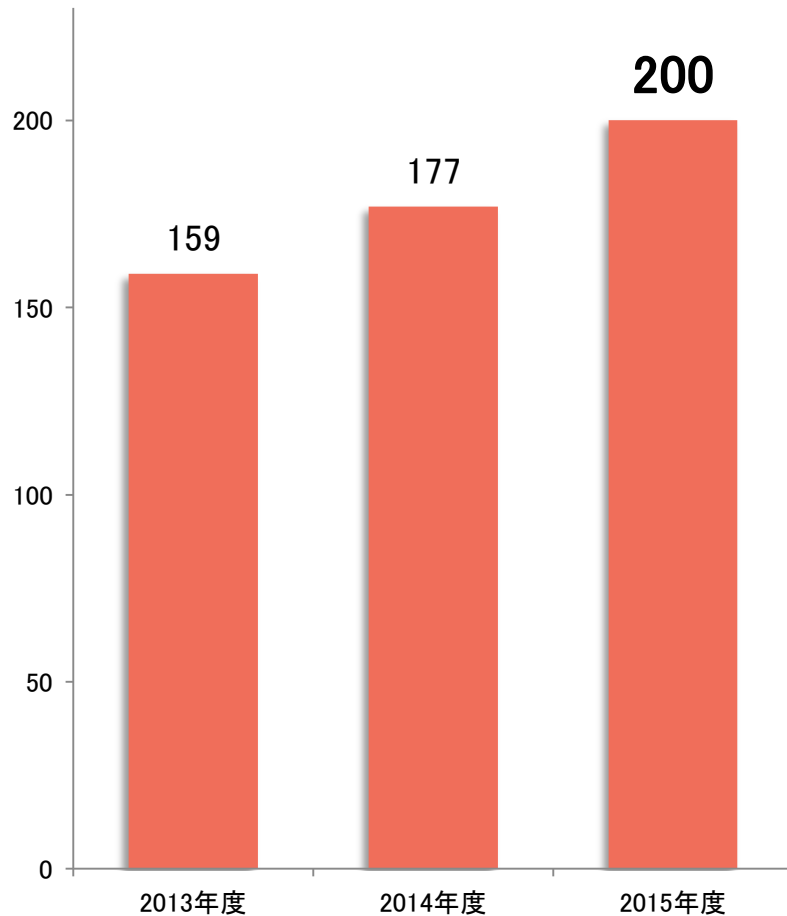


# 決済件数の状況

■ 決済件数は堅調に増加し、前年度比12.9%増

## 決済件数推移

(単位:百万件、単位未満切捨て)





# 2015年度のトピックス

## 新商品・新サービス

- 「楽天銀行デビットカード(JCB)」の発行を開始(4月)
- 三菱東京UFJ銀行とのATM提携を開始(4月)
- 「楽天銀行スーパーローン無利息特約サービス」を開始(6月)
- 「新・楽天銀行FX」に新たな通貨ペアとしてトルコリラ/円を追加(8月)
- 個人及び個人事業主のお客さま向けの海外からの送金受取サービスを開始(11月)
- 西部ガス株式会社の口座振替サービスを開始(12月)
- 数字選択式宝くじ「ロト7」、「ロト6」、「ミニロト」の販売を開始(1月)
- 統合ATMスイッチングサービスの接続を信用組合134組合に拡大(1月)
- 東京電力株式会社の口座振替サービスを開始(2月)
- インターネット銀行初となる「バンキングマルウェアサポート窓口」の提供を開始(3月)
- 「楽天銀行ビジネスデビットカード(JCB)」の発行を開始(3月)

## 社会貢献活動

- 以下の楽天クラッチ募金を実施
- ネパール地震被害支援募金(4月)
  - ミャンマー洪水被害支援募金(8月)
  - 台風18号大雨被害支援募金(9月)
  - 台湾南部地震被害支援募金(2月)

## スマートフォンでのお取引環境のさらなる充実

- スマートフォンサイトでより簡単・便利に口座開設申込がおこなえるようサイト画面を改修(6月)
- スマートフォン向け「楽天銀行アプリ(for iPhone)」のダウンロードが100万件を突破(6月)
- 「BIG」、「toto」、「ロト」、「ナンバーズ」等を購入できるスマートフォン向け「楽天銀行ドリームアプリ」の提供を開始(8月)
- 指紋認証によるログイン機能の導入
  - スマートフォン向け「楽天銀行アプリ(for iPhone)」(6月)
  - スマートフォン向け「楽天銀行アプリ(for Android)」(11月)
  - スマートフォン向け「楽天銀行ドリームアプリ」(11月)
- 個人及び個人事業主のお客さま向けの海外からの送金受取サービスに対応(11月)
- 楽天エクステ預金の取引に対応(11月)
- 3D Touch(クイックアクション)ログイン機能をスマートフォン向け「楽天銀行アプリ(for iPhone)」に導入(12月)
- 「新・楽天銀行FX」の口座開設・取引に必要なマイナンバーのアプリ送付(スマートフォンカメラで撮影、アプリから送付)に対応(1月)
- 「新・楽天銀行FX」のスマートフォン向け取引ツールアプリに為替レートアラート機能を導入(2月)

## その他

- 米グローバル・ファイナンス誌が主催する「Global Finance World's Best Digital Bank Awards」で、「Country Winner」を受賞(8月)
- お客さま優遇プログラム「ハッピープログラム」をリニューアル(11月)

# Appendix

# PL推移(過去5カ年)

(単位:百万円、単位未満切捨て)

	2011年度 連結	2012年度 連結	2013年度 単体	2014年度 連結	2015年度 連結	増減額	YoY
経常収益	38,283	41,233	45,453	54,165	64,584	10,419	19.2%
業務粗利益	21,888	25,635	26,336	30,477	36,586	6,109	20.0%
資金運用収支	16,993	20,362	25,878	32,048	38,877	6,829	21.3%
役務取引等収支	2,698	615	▲ 1,844	▲ 4,045	▲ 5,760	▲ 1,715	▲ 42.3%
その他業務収支	2,196	4,657	2,303	2,474	3,468	994	40.1%
信託報酬	-	-	-	141	510	369	261.2%
営業経費	16,192	17,246	19,160	19,465	21,381	1,916	9.8%
経常利益	6,293	8,364	7,518	11,287	15,716	4,429	39.2%
業務純益	5,696	8,396	7,176	11,099	15,542	4,443	40.0%
コア業務純益	4,812	5,859	7,176	11,153	15,715	4,562	40.9%
当期純利益	10,762	11,817	7,446	8,559	10,105	1,545	18.0%

# BS推移(過去5カ年)

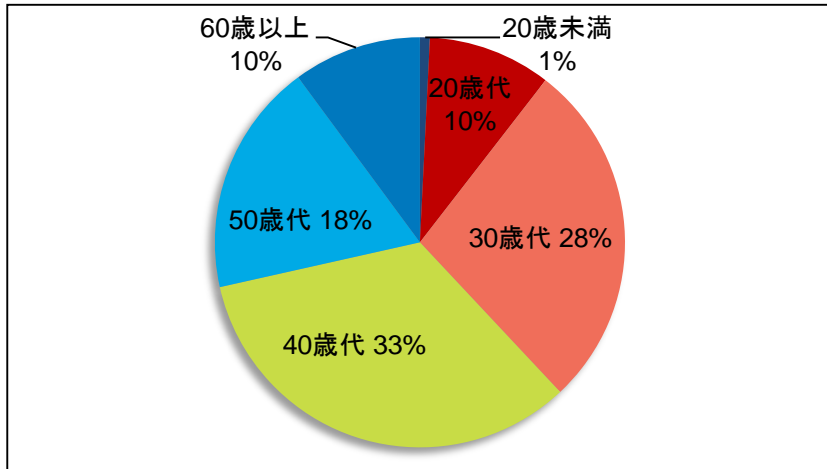
(単位: 百万円、単位未満切捨て)

	2012年3月末 連結	2013年3月末 連結	2014年3月末 単体	2015年3月末 連結	2016年3月末 連結	増減額	YoY
<b>資産の部合計</b>	<b>832,375</b>	<b>922,049</b>	<b>1,105,369</b>	<b>1,341,915</b>	<b>1,717,470</b>	<b>375,554</b>	<b>27.9%</b>
現金預け金	80,046	160,940	222,341	309,641	464,508	154,866	50.0%
コールローン	24,000	48,000	45,000	23,000	—	▲ 23,000	—
買入金銭債権	215,323	252,447	350,027	427,515	548,543	121,028	28.3%
金銭の信託	615	205	—	—	—	—	—
有価証券	303,879	209,533	177,513	181,202	182,200	997	0.5%
貸出金	164,116	199,785	258,516	354,449	475,126	120,676	34.0%
<b>負債の部合計</b>	<b>787,334</b>	<b>867,909</b>	<b>1,043,677</b>	<b>1,271,675</b>	<b>1,637,107</b>	<b>365,432</b>	<b>28.7%</b>
預金	757,945	836,247	1,016,551	1,246,757	1,501,179	254,422	20.4%
<b>純資産の部合計</b>	<b>45,041</b>	<b>54,140</b>	<b>61,692</b>	<b>70,240</b>	<b>80,362</b>	<b>10,121</b>	<b>14.4%</b>
<b>負債及び純資産の部</b>	<b>832,375</b>	<b>922,049</b>	<b>1,105,369</b>	<b>1,341,915</b>	<b>1,717,470</b>	<b>375,554</b>	<b>27.9%</b>

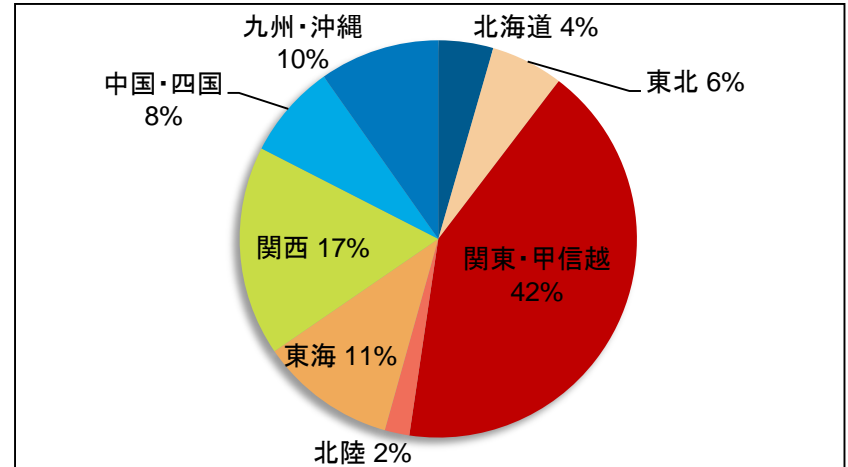
# 口座属性

(2016年3月末)

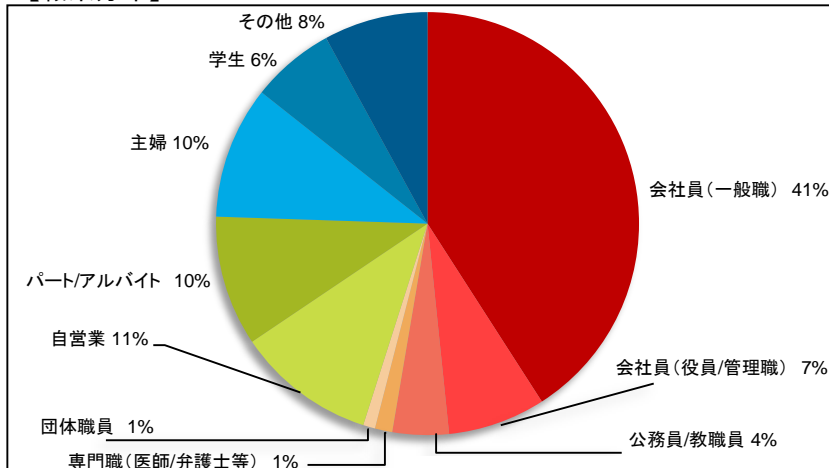
【年齢層分布】



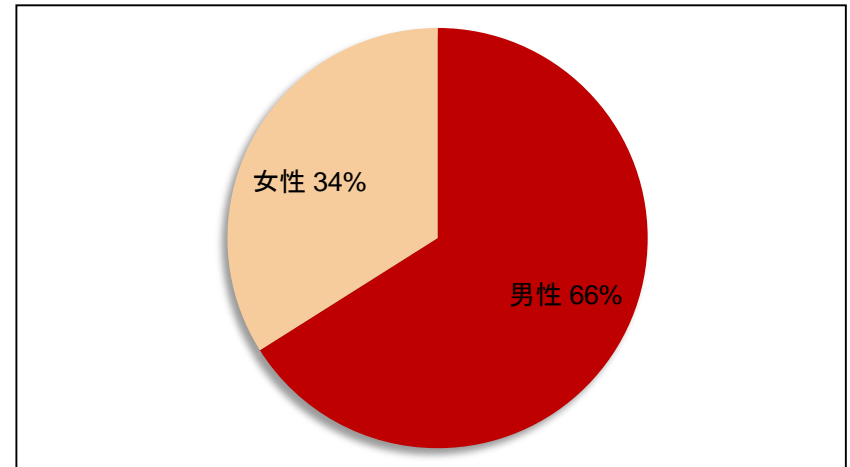
【地域分布】



【職業分布】



【男女比】



本資料に記載された意見や予測などは資料作成時点での弊社の判断であり、その情報の正確性を保証するものではありません。様々な要因の変化により、実際の業績や結果とは大きく異なる可能性があることを御承知おき下さい。