

2015年度第3四半期 楽天銀行 決算参考資料

2016年2月12日

楽天銀行株式会社

<http://www.rakuten-bank.co.jp/>

損益の状況

- コア業務純益は大きく増加し、前年同期比51.1%増
- 経常利益も大幅に増加し、前年同期比50.0%増

(単位:億円、単位未満切捨て)

	2014年度 第3四半期 (9ヶ月累計) 連結	2015年度 第3四半期 (9ヶ月累計) 連結	増減額	YoY
経常収益	395	478	82	20.8%
業務粗利益	221	274	52	23.8%
資金運用収支	236	287	51	21.7%
役務取引等収支	▲ 30	▲ 41	▲ 10	-
その他業務収支	16	25	8	50.9%
営業経費	143	156	12	8.9%
経常利益	78	118	39	50.0%
業務純益	77	117	39	50.2%
コア業務純益	78	118	39	51.1%
当期利益	63	78	14	23.4%

■ 業務粗利益

- 資金運用収支…貸出金残高及び買入金銭債権残高の好調な増加により増収
- 役務取引等収支…決済件数及び住宅ローンの取扱件数の増加等により着実に増加したものの、カードローン保証料の増加により減収
- その他業務収支…外貨預金、新型定期預金及び「新・楽天銀行FX」関連の収益等により増収

■ コア業務純益

- 貸出金残高及び買入金銭債権残高の好調な増加により大きく増益(前年同期比51.1%増)

■ 経常利益

- 資金運用収支が業務粗利益の増益を牽引、営業経費の増加を吸収し、大幅に増益(前年同期比50.0%増)

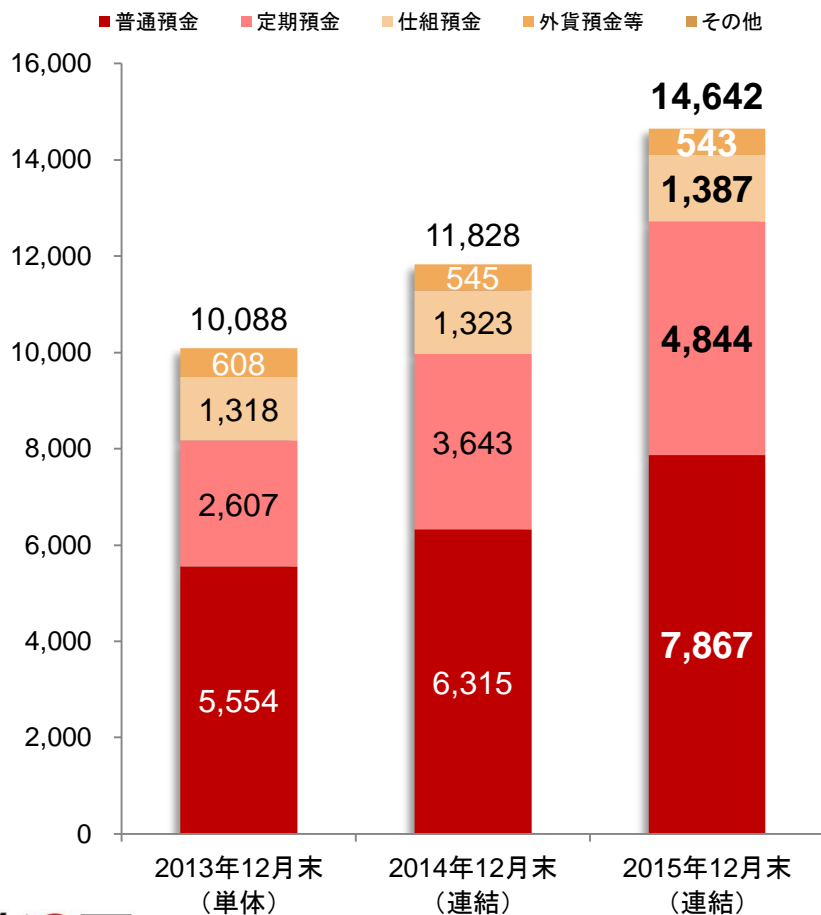
- 業務純益＝業務粗利益－営業経費－一般貸倒引当金繰入額
- コア業務純益＝業務純益－国債等債券損益＋一般貸倒引当金繰入額

預金残高・口座数の状況

- 預金残高は順調に増加し、前年同期比23.7%増
- 口座数は着実に増加し、前年同期比7.7%増

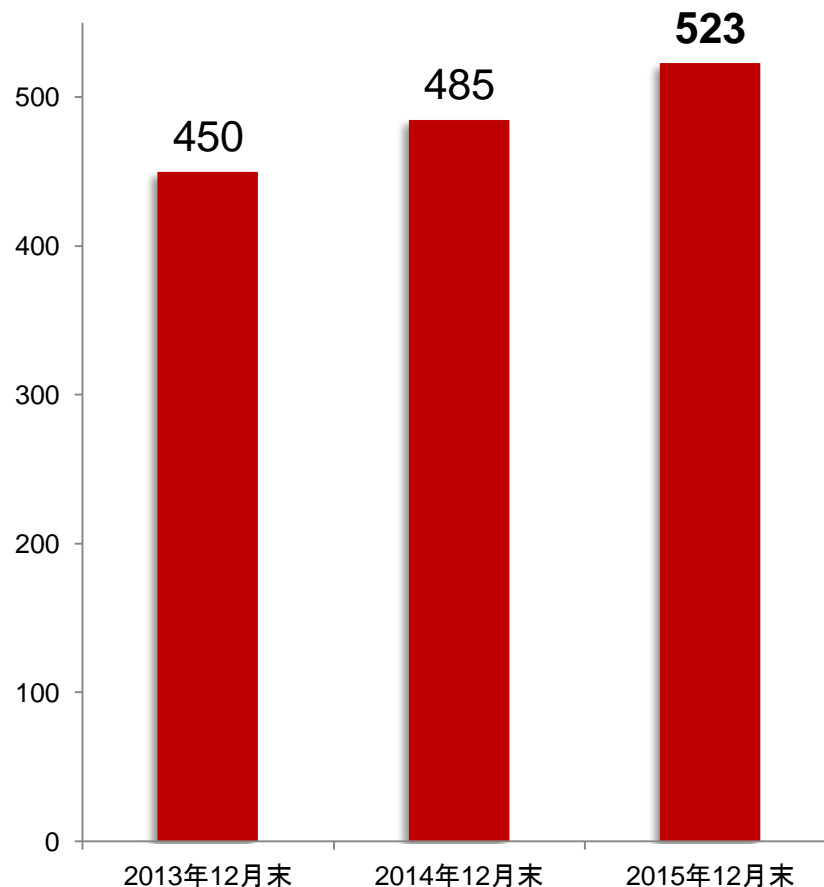
預金残高推移

(単位:億円、単位未満切捨て)



口座数推移

(単位:万口座)

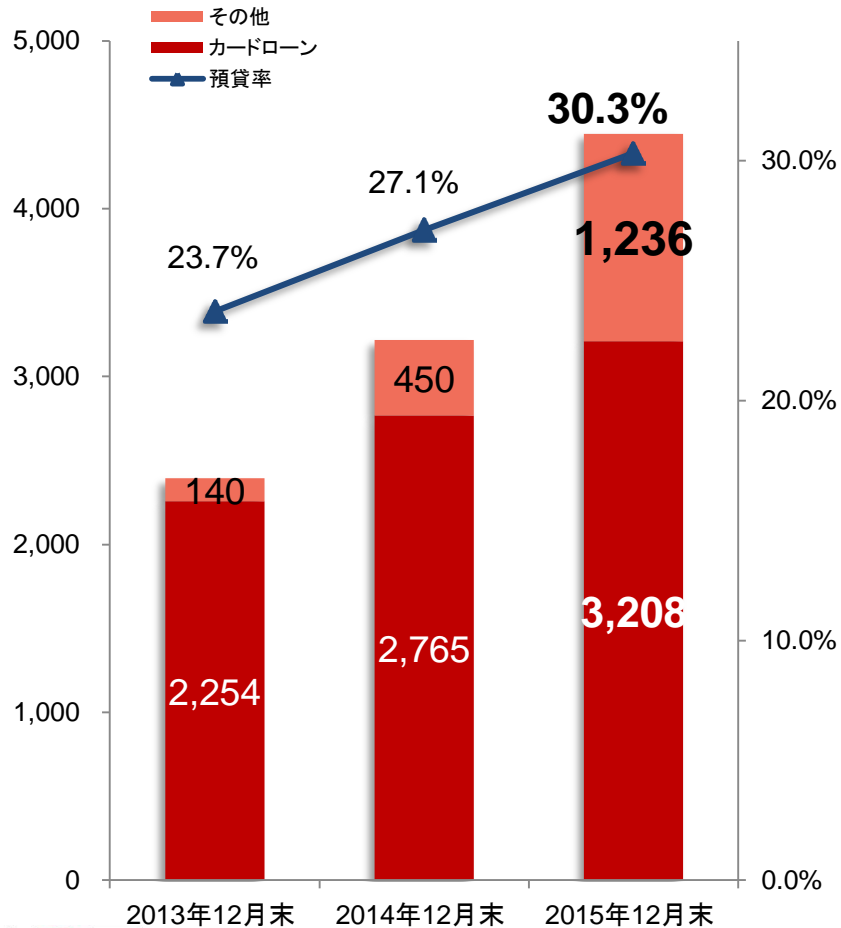


貸出金の状況

- カードローン及び住宅ローンを含む残高が大幅に増加し、前年同期比38.2%増
- 楽天カード信託受益権残高も順調に増加し、前年同期比22.4%増

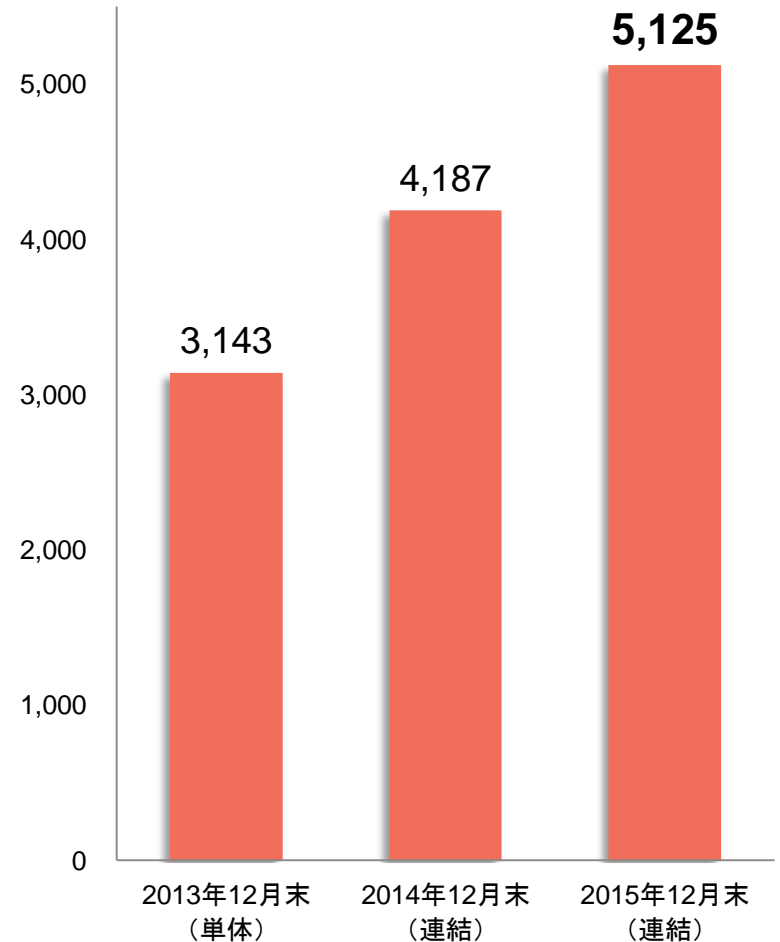
貸出金残高推移

(単位:億円、単位未満切捨て)



(参考) 楽天カード信託受益権残高

(単位:億円、単位未満切捨て)



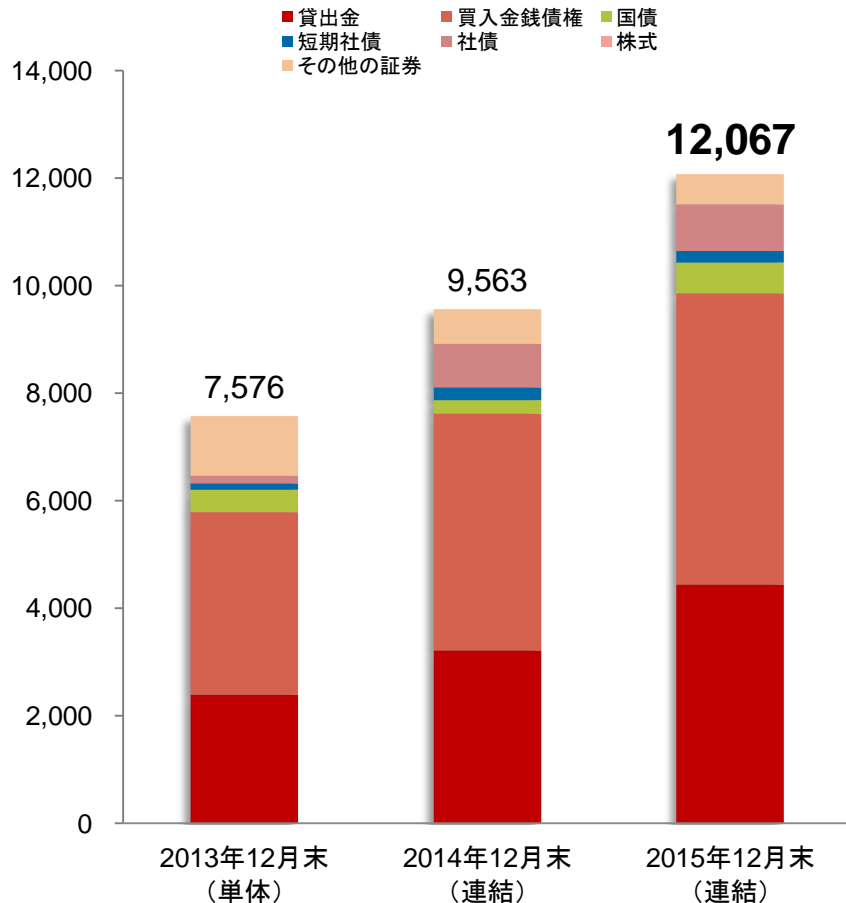
運用の状況

- 貸出金及び買入金銭債権(楽天カード信託受益権含む)の残高が好調に増加し、前年同期比29.4%増

運用資産残高推移

(単位:億円、単位未満切捨て)

(単位:億円、単位未満切捨て)



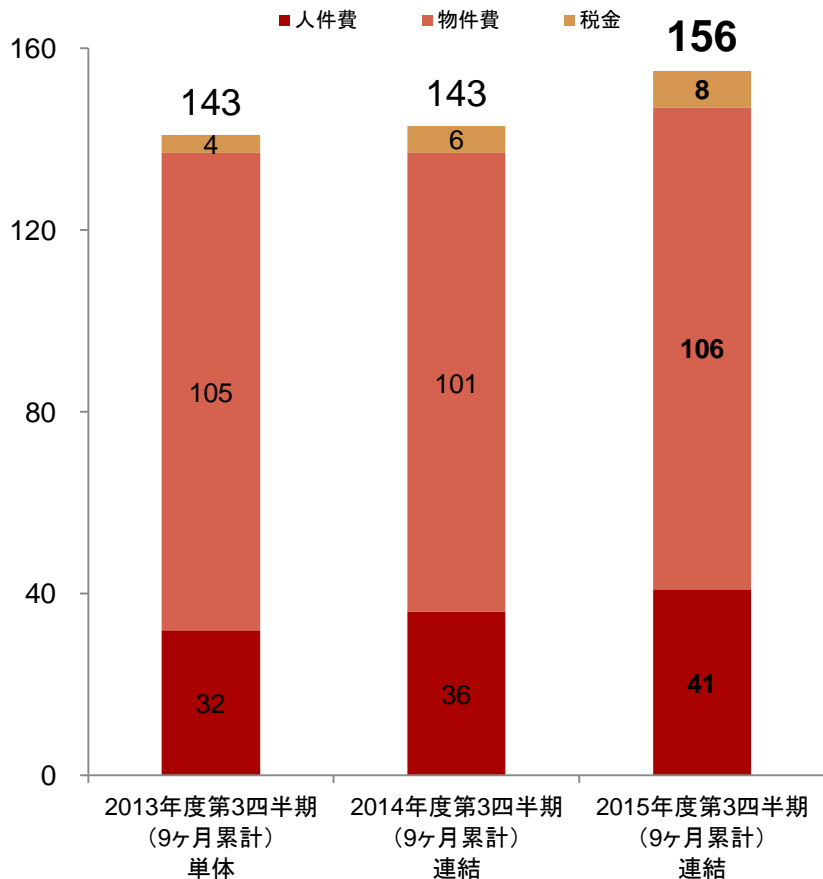
	2014年 12月末 (連結)	2015年 12月末 (連結)	増減額
貸出金	3,215	4,444	1,228
買入金銭債権	4,400	5,416	1,015
国債	258	570	311
短期社債	229	214	▲ 15
社債	816	867	50
株式	0	0	0
その他の証券	640	554	▲ 86
合計	9,562	12,067	2,505

営業経費の状況

- 営業経費は業容拡大により増加し、前年同期比8.9%増
- 経費率は減少し、前年同期比7.7pt減

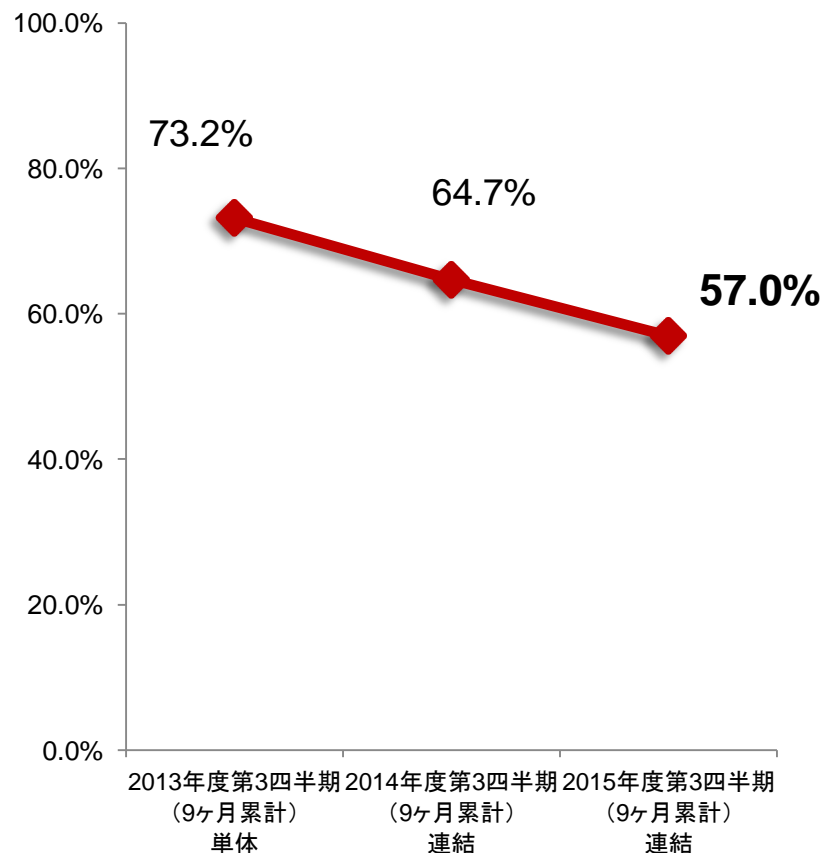
営業経費推移

(単位: 億円、単位未満切捨て)



経費率推移

※経費率 = 営業経費 / 業務粗利益

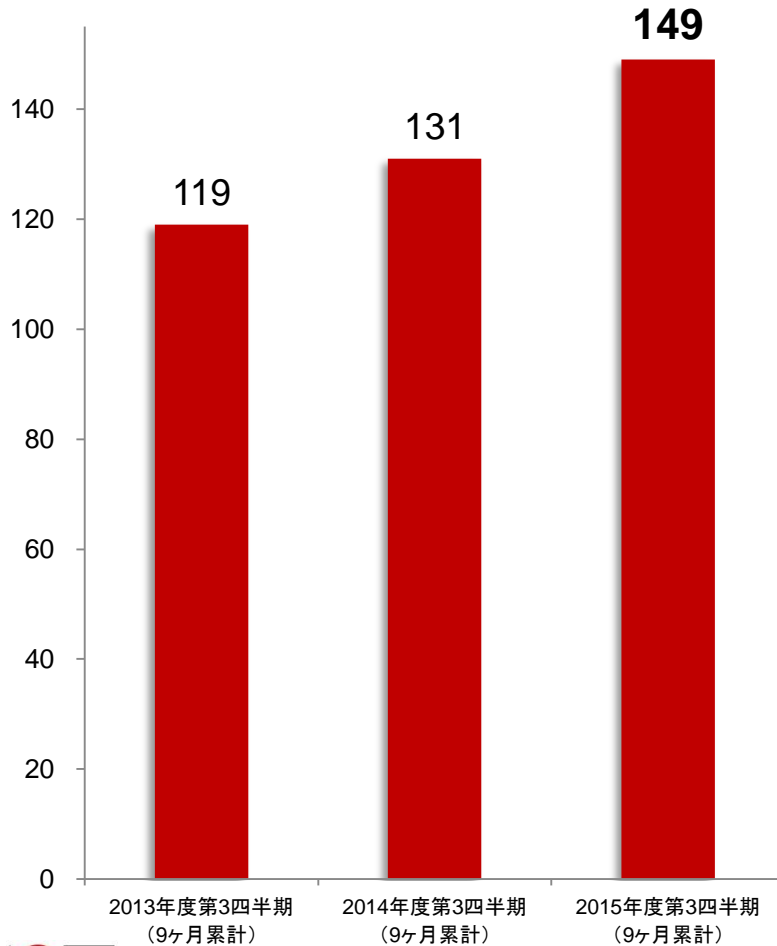


サービスの状況

■ 決済件数は着実に増加し、前年同期比13.5%増

決済件数推移

(単位:百万件、単位未満切捨て)



2015年度第3四半期の主なトピックス

■ 新商品・新サービス

- ✓ 個人及び個人事業主のお客さま向けの海外からの送金受取サービスを開始(11月)
- ✓ 海外のサッカーを対象とした「toto」の販売を開始(11月)
- ✓ 個人、個人事業主および法人のお客さま向けに、円定期預金(7年・10年)の取り扱いを開始(11月)
- ✓ 西部ガス株式会社の口座振替受付サービスの受付を開始(12月)

■ スマートフォンアプリ

- ✓ 指紋認証によるログイン機能をスマートフォン向け「楽天銀行アプリ(for Android)」に導入(11月)
- ✓ 指紋認証によるログイン機能をスマートフォン向け「楽天銀行ドリームアプリ」に導入(11月)
- ✓ 3D Touch(クイックアクション)ログイン機能をスマートフォン向け「楽天銀行アプリ(for iPhone)」に導入(12月)

■ その他

- ✓ お客さま優遇プログラムである「ハッピープログラム」をリニューアル(11月)

Appendix

PL推移(過去5カ年)

(単位:百万円、単位未満切捨て)

	2010年度 連結	2011年度 連結	2012年度 連結	2013年度 単体	2014年度 連結	増減額	YoY
経常収益	35,745	38,283	41,233	45,453	54,165	8,711	19.1%
業務粗利益	19,035	21,888	25,635	26,336	30,477	4,140	15.7%
資金運用収支	14,871	16,993	20,362	25,878	32,048	6,169	23.8%
役務取引等収支	3,541	2,698	615	▲ 1,844	▲ 4,045	▲ 2,200	119.2%
その他業務収支	621	2,196	4,657	2,303	2,474	170	7.4%
信託報酬	-	-	-	-	141	141	-
営業経費	15,332	16,192	17,246	19,160	19,465	304	1.5%
経常利益	2,707	6,293	8,364	7,518	11,287	3,768	50.1%
業務純益	2,374	5,696	8,396	7,176	11,099	3,923	54.6%
コア業務純益	4,625	4,812	5,859	7,176	11,153	3,976	55.4%
当期利益	5,586	10,762	11,817	7,446	8,559	1,112	14.9%

BS推移(過去5カ年)

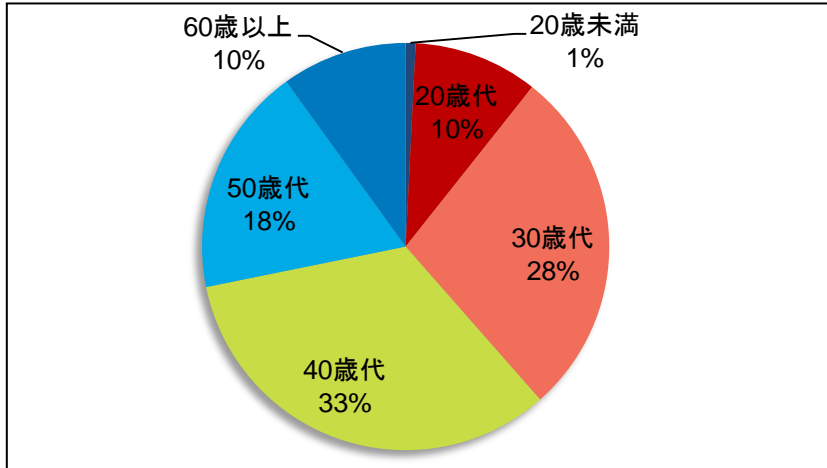
(単位:百万円、単位未満切捨て)

	2011年3月末 連結	2012年3月末 連結	2013年3月末 連結	2014年3月末 単体	2015年3月末 連結	増減額
資産の部合計	779,882	832,375	922,049	1,105,369	1,341,915	236,546
現金預け金	29,742	80,046	160,940	222,341	309,641	87,300
コールローン	27,000	24,000	48,000	45,000	23,000	▲ 22,000
買入金銭債権	197,266	215,323	252,447	350,027	427,515	77,487
金銭の信託	6,482	615	205	0	0	0
有価証券	342,238	303,879	209,533	177,513	181,202	3,689
貸出金	135,435	164,116	199,785	258,516	354,449	95,933
負債の部合計	743,509	787,334	867,909	1,043,677	1,271,675	227,998
預金	713,987	757,945	836,247	1,016,551	1,246,757	230,206
社債	5,000	5,000	5,000	4,000	4,000	0
純資産の部合計	36,373	45,041	54,140	61,692	70,240	8,548
負債及び純資産の部	779,882	832,375	922,049	1,105,369	1,341,915	236,546

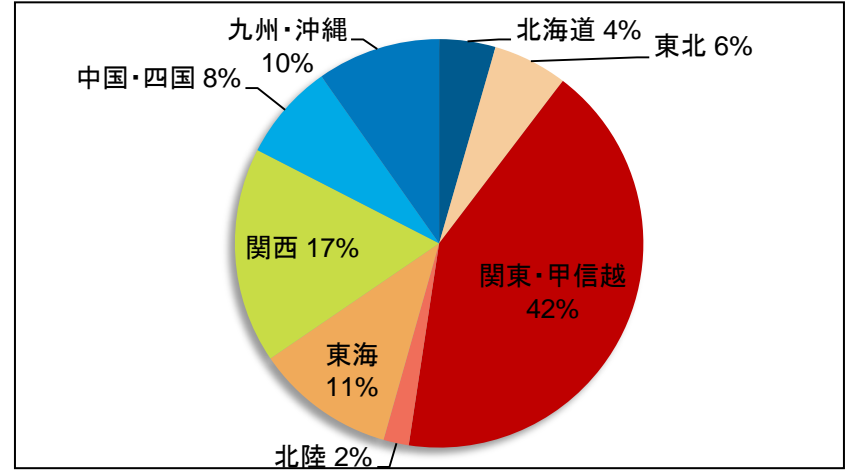
口座属性

(2015年12月末)

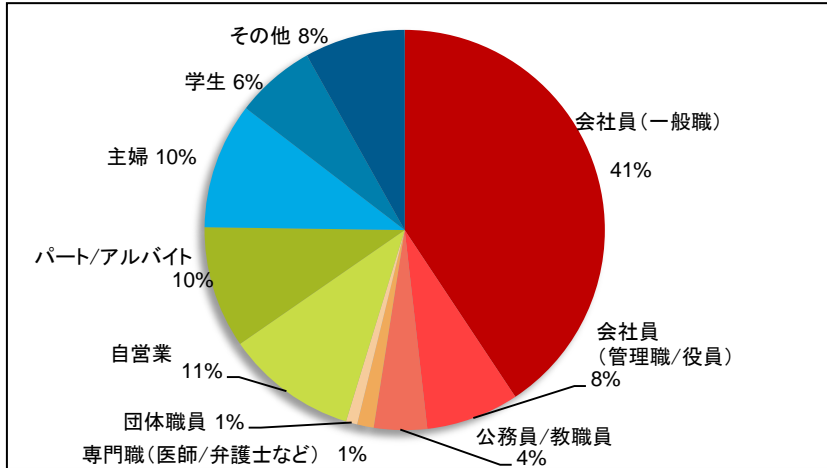
【年齢層分布】



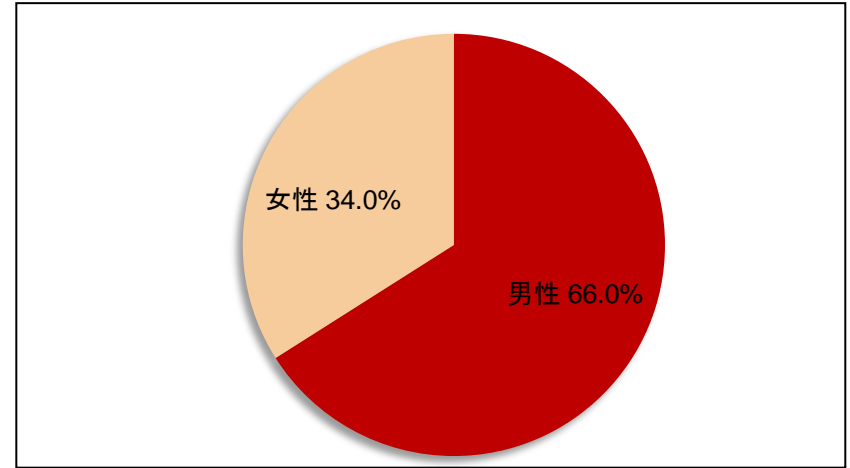
【地域分布】



【職業分布】



【男女比】



本資料に記載された意見や予測などは資料作成時点での弊社の判断であり、その情報の正確性を保証するものではありません。様々な要因の変化により、実際の業績や結果とは大きく異なる可能性があることを御承知おき下さい。