

# 2015年度第2四半期 楽天銀行 決算参考資料

2015年11月5日

楽天銀行株式会社

<http://www.rakuten-bank.co.jp/>

# 損益の状況

## ■ 経常利益は前年同期比65.4%増と大きく増加

(単位:億円、単位未満切捨て)

	2014年度 中間期 (単体)	2015年度 中間期 (連結)	増減額	YoY
経常収益	255	315	59	23.1%
業務粗利益	141	181	39	27.9%
資金運用収支	152	187	34	22.8%
役務取引等収支	▲ 20	▲ 26	▲ 5	-
その他業務収支	9	17	8	83.2%
営業経費	95	105	9	9.5%
経常利益	46	77	30	65.4%
業務純益	45	75	29	64.7%
コア業務純益	46	76	30	66.1%
当期利益	32	50	18	55.9%

- 業務純益＝業務粗利益－営業経費－一般貸倒引当金繰入額
- コア業務純益＝業務純益－国債等債券損益＋一般貸倒引当金繰入額

当行は、2014年度第3四半期より連結財務諸表を作成しておりますが、当行単体の数値が連結の数値の大半を占めるため、本資料内のYoY及び前年同期比は、当行単体の前年度の数値と比較した参考数値として記載しています。

## ■ 業務粗利益

- 資金運用収支・・・カードローン残高の積極的な積み上げ及び買入金銭債権の増加により増加
- 役務取引等収支・・・決済件数や住宅ローンの取扱件数の増加により順調に増加したものの、カードローン保証料の増加により減少
- その他業務収支・・・外貨預金、新型定期預金及び「新・楽天銀行FX」関連の収益増加等により増加

## ■ 経常利益

- 業務粗利益の増加に伴い増加

## ■ コア業務純益

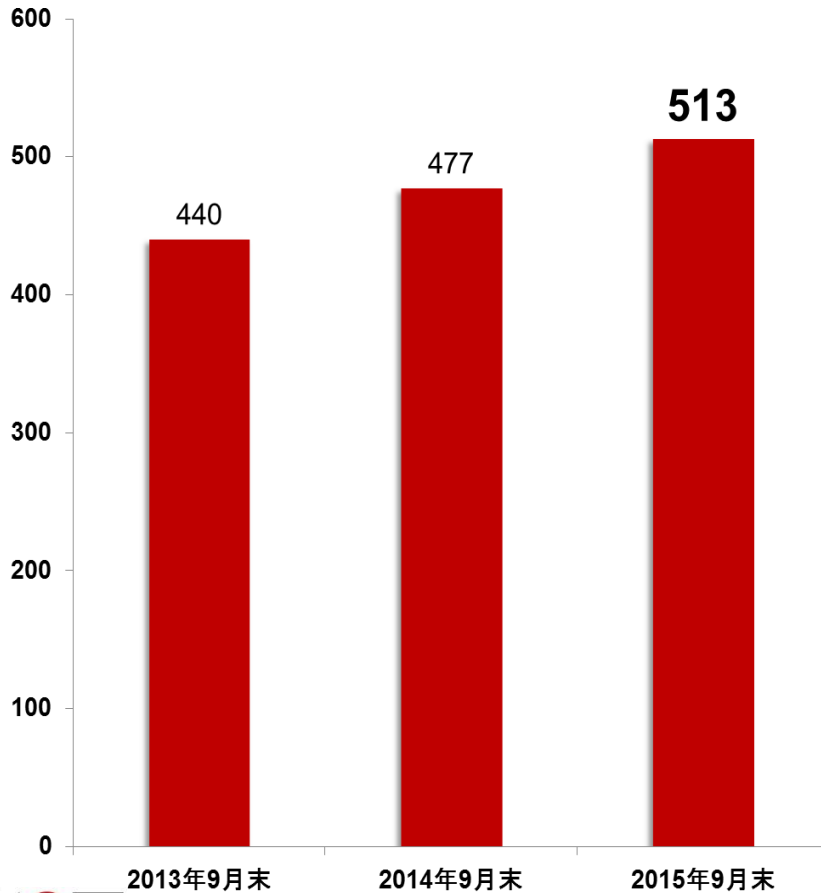
- カードローン残高及び買入金銭債権の増加や、決済件数及び住宅ローンの取扱件数の増加により増加

# 口座数・預金残高の状況

- 口座数は前年同期比7.5%増
- 預金残高も順調に増加し、前年同期比26.0%増

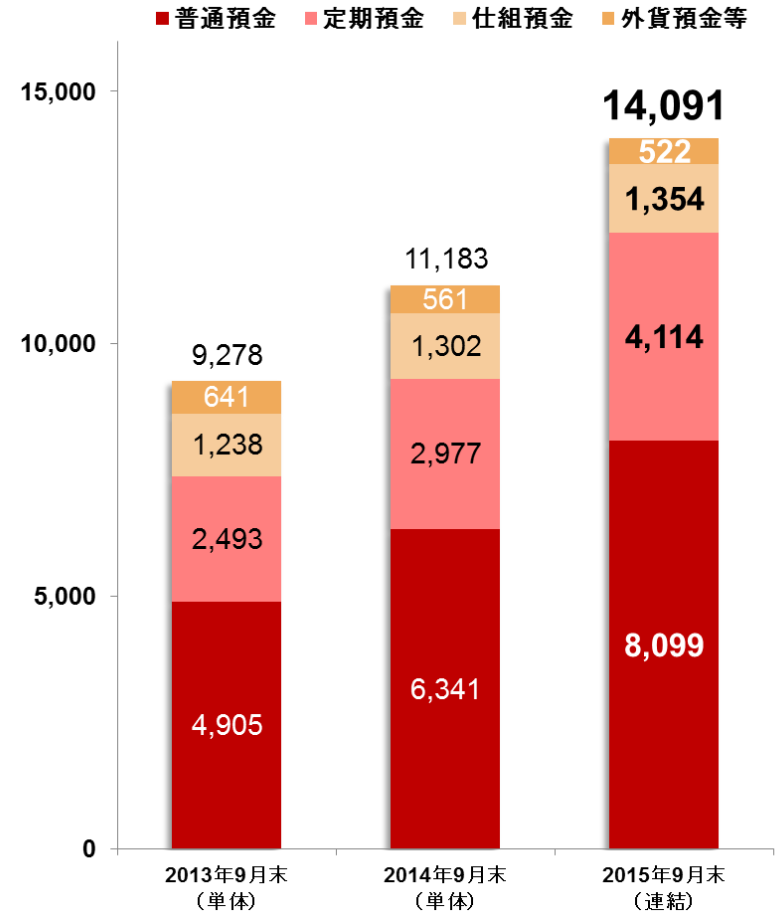
## 口座数推移

(単位:万口座)



## 預金残高推移

(単位:億円、単位未満切捨て)

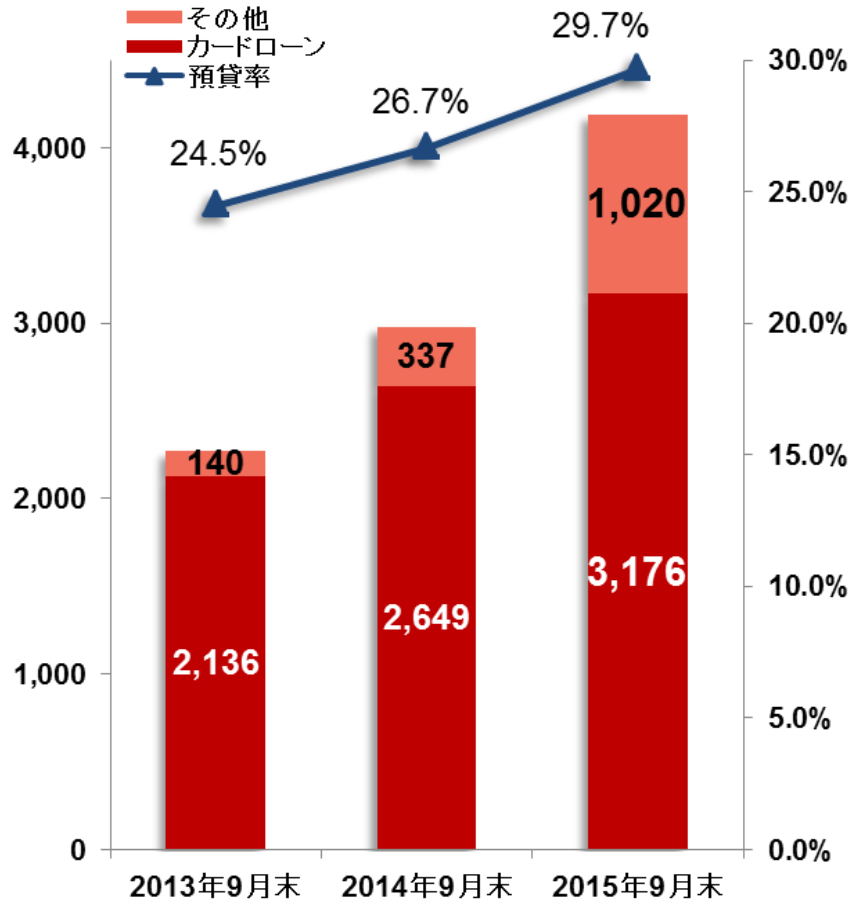


# 貸出金の状況

- カードローン及び住宅ローンを含む残高が順調に増加(前年同期比40.5%増)
- 楽天カード信託受益権も着実に増加(前年同期比17.9%増)

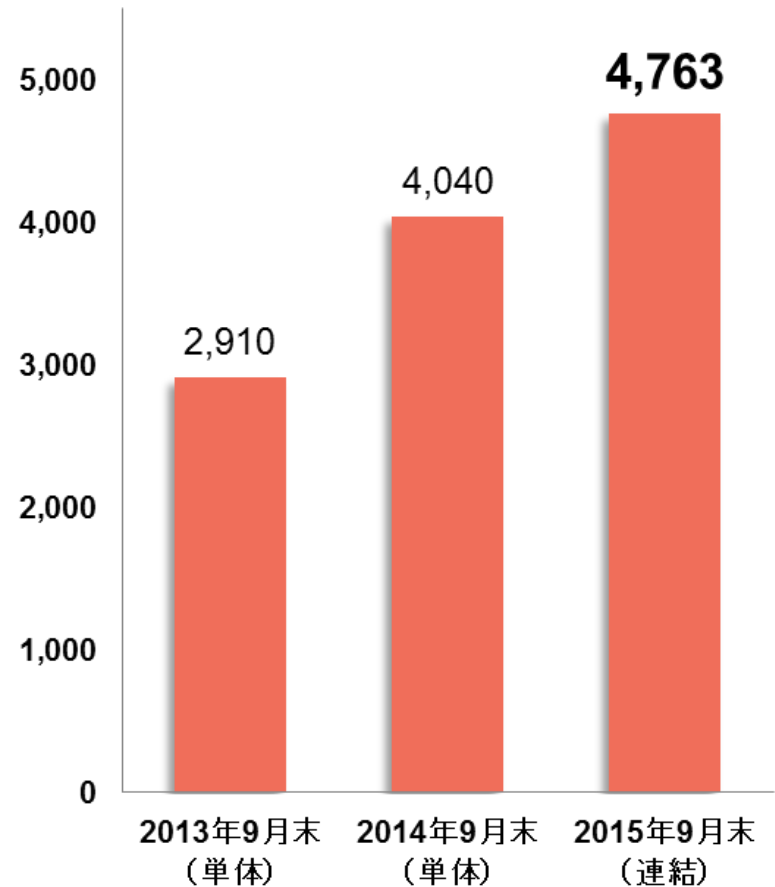
## 貸出金残高推移

(単位:億円、単位未満切捨て)



## (参考) 楽天カード信託受益権残高

(単位:億円、単位未満切捨て)

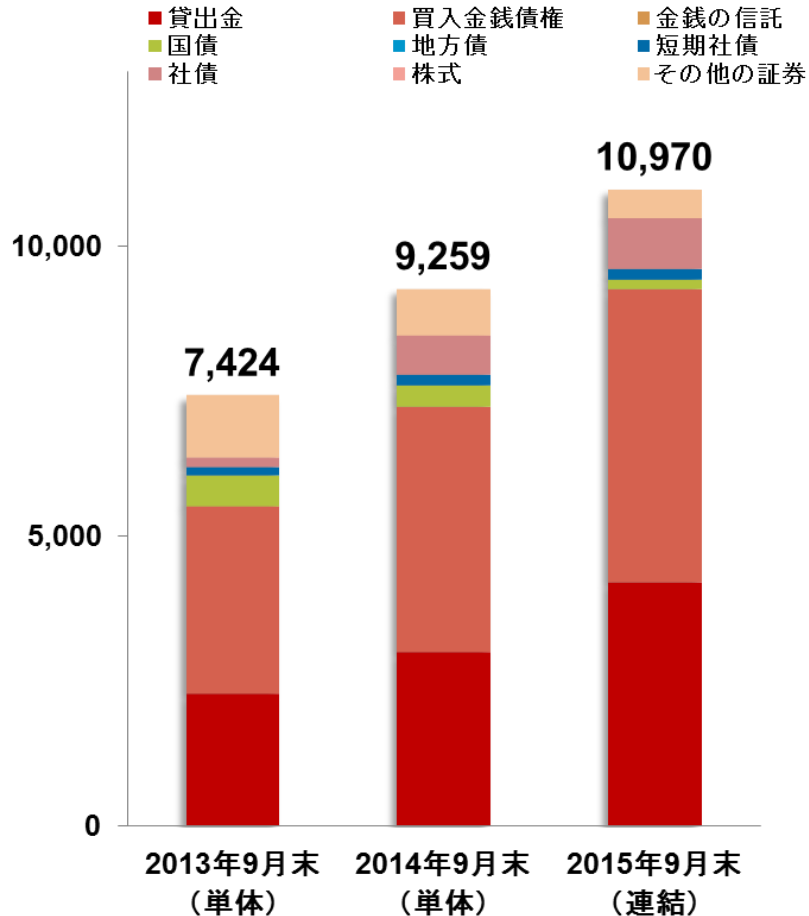


# 運用の状況

## ■ 貸出金及び買入金銭債権(楽天カード信託受益権含む)が着実に増加

### 運用資産残高推移

(単位:億円、単位未満切捨て)



(単位:億円、単位未満切捨て)

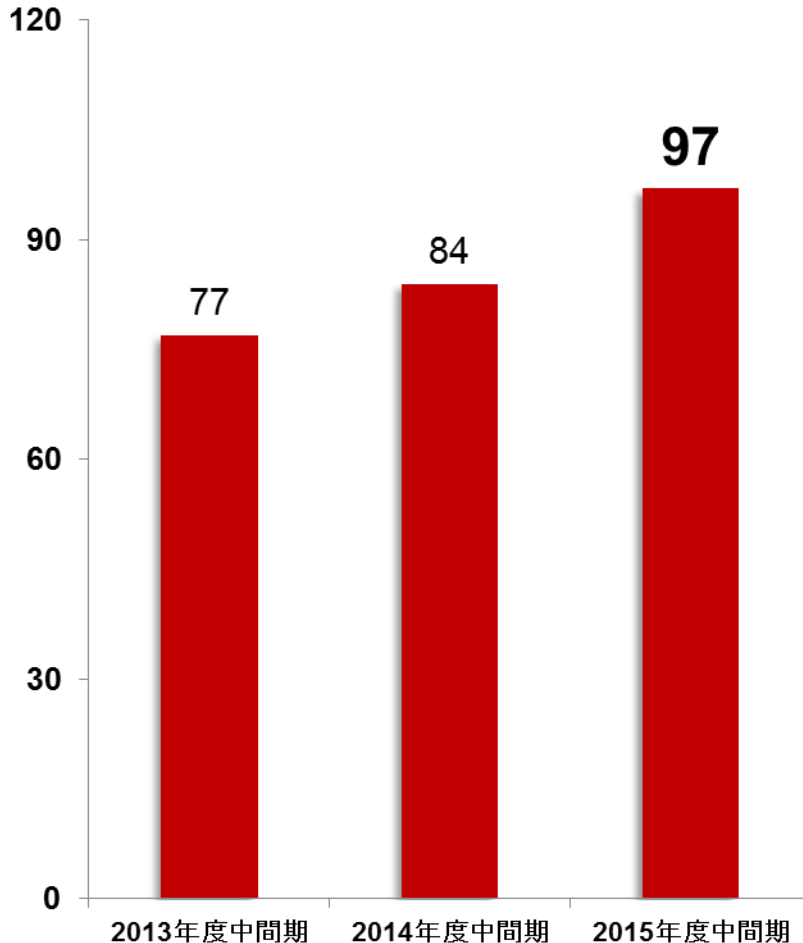
	2014年 9月末 (単体)	2015年 9月末 (連結)	増減額	YoY
貸出金	2,986	4,196	1,210	40.5%
買入金銭債権	4,245	5,051	806	18.9%
金銭の信託	-	-	▲ 0	-
国債	370	170	▲ 200	▲ 54.0%
地方債	-	-	-	-
短期社債	169	189	20	11.7%
社債	683	867	184	26.9%
株式	4	0	▲ 4	▲ 92.4%
その他の証券	799	493	▲ 305	▲ 38.2%
<b>合計</b>	<b>9,259</b>	<b>10,970</b>	<b>1,710</b>	<b>18.4%</b>

# サービスの状況

## ■ 決済件数は堅調に増加し、前年同期比14.3%増

### 決済件数推移

(単位:百万件、単位未満切捨て)



### 2015年度2Qの主なトピックス

#### ■ 新商品・新サービス

- ✓ 「BIG」、「toto」、「ナンバーズ4」、「ナンバーズ3」を購入できるスマートフォン向け「楽天銀行ドリームアプリ」の提供を開始(8月)
- ✓ 「新・楽天銀行FX」に新たな通貨ペアとして、トルコリラ/円を追加(8月)

#### ■ 社会貢献活動

- ✓ 楽天クラッチ募金「ミャンマー洪水被害支援募金」を開始(8月)
- ✓ 楽天クラッチ募金「台風18号大雨被害支援募金」を開始(9月)

#### ■ その他

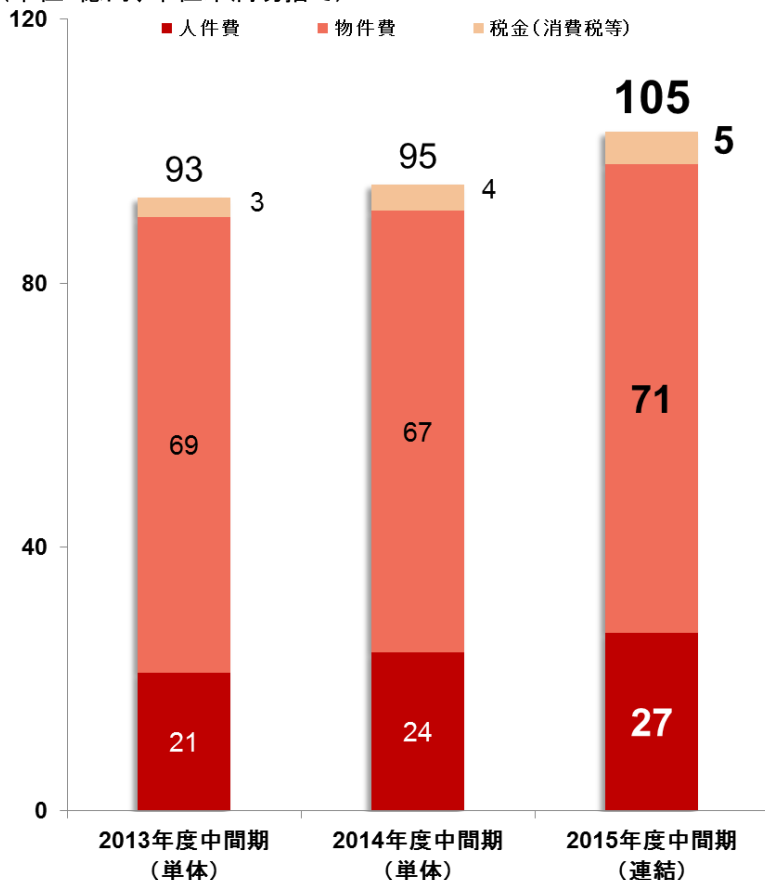
- ✓ 米グローバルファイナンス誌主催の「Global Finance World's Best Digital Bank Awards」で、「Country Winner」を受賞(8月)

# 営業経費の状況

- 業容拡大により営業経費は前年同期比9.5%増加
- 経費率は前年同期比9.7pt減少

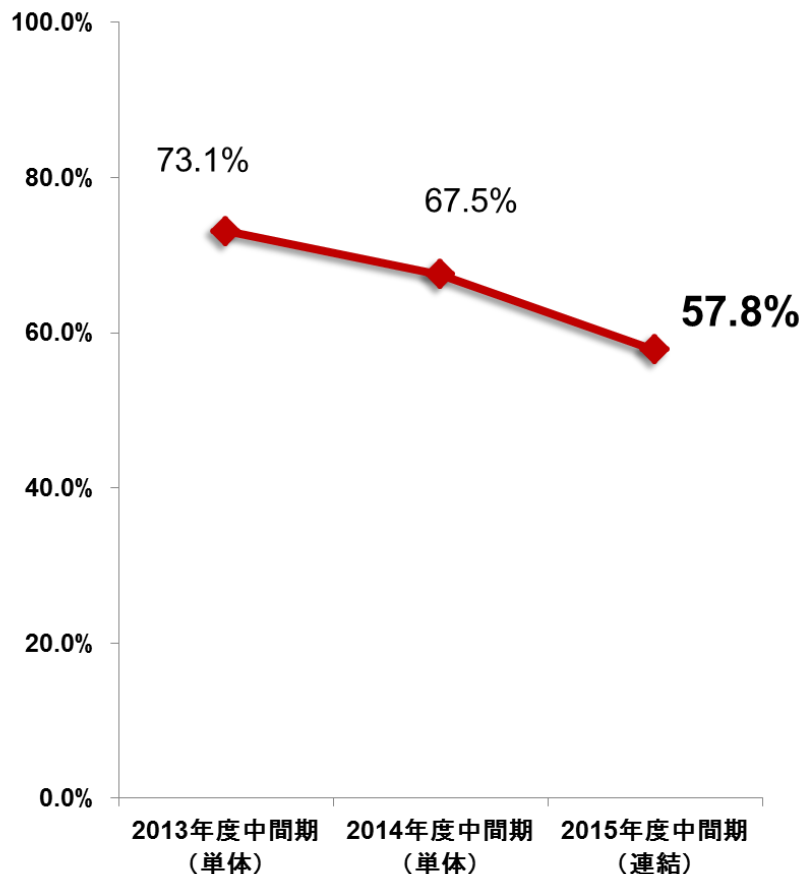
## 営業経費推移

(単位:億円、単位未満切捨て)



## 経費率推移

※経費率 = 営業経費 / 業務粗利益



# Appendix



# PL推移(過去5カ年)

(単位:百万円、単位未満切捨て)

	2010年度 連結	2011年度 連結	2012年度 連結	2013年度 単体	2014年度 連結	増減額	YoY
経常収益	35,745	38,283	41,233	45,453	54,165	8,711	19.1%
業務粗利益	19,035	21,888	25,635	26,336	30,477	4,140	15.7%
資金運用収支	14,871	16,993	20,362	25,878	32,048	6,169	23.8%
役務取引等収支	3,541	2,698	615	▲ 1,844	▲ 4,045	▲ 2,200	119.2%
その他業務収支	621	2,196	4,657	2,303	2,474	170	7.4%
信託報酬	-	-	-	-	141	141	-
営業経費	15,332	16,192	17,246	19,160	19,465	304	1.5%
経常利益	2,707	6,293	8,364	7,518	11,287	3,768	50.1%
業務純益	2,374	5,696	8,396	7,176	11,099	3,923	54.6%
コア業務純益	4,625	4,812	5,859	7,176	11,153	3,976	55.4%
当期利益	5,586	10,762	11,817	7,446	8,559	1,112	14.9%

# BS推移(過去5カ年)

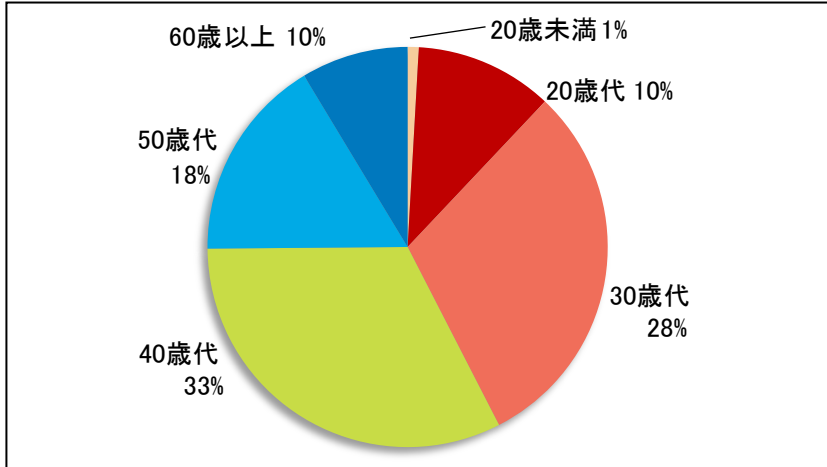
(単位:百万円、単位未満切捨て)

	2011年3月末 連結	2012年3月末 連結	2013年3月末 連結	2014年3月末 単体	2015年3月末 連結	増減額
<b>資産の部合計</b>	<b>779,882</b>	<b>832,375</b>	<b>922,049</b>	<b>1,105,369</b>	<b>1,341,915</b>	<b>236,546</b>
現金預け金	29,742	80,046	160,940	222,341	309,641	87,300
コールローン	27,000	24,000	48,000	45,000	23,000	▲ 22,000
買入金銭債権	197,266	215,323	252,447	350,027	427,515	77,487
金銭の信託	6,482	615	205	0	0	0
有価証券	342,238	303,879	209,533	177,513	181,202	3,689
貸出金	135,435	164,116	199,785	258,516	354,449	95,933
<b>負債の部合計</b>	<b>743,509</b>	<b>787,334</b>	<b>867,909</b>	<b>1,043,677</b>	<b>1,271,675</b>	<b>227,998</b>
預金	713,987	757,945	836,247	1,016,551	1,246,757	230,206
社債	5,000	5,000	5,000	4,000	4,000	0
<b>純資産の部合計</b>	<b>36,373</b>	<b>45,041</b>	<b>54,140</b>	<b>61,692</b>	<b>70,240</b>	<b>8,548</b>
<b>負債及び純資産の部</b>	<b>779,882</b>	<b>832,375</b>	<b>922,049</b>	<b>1,105,369</b>	<b>1,341,915</b>	<b>236,546</b>

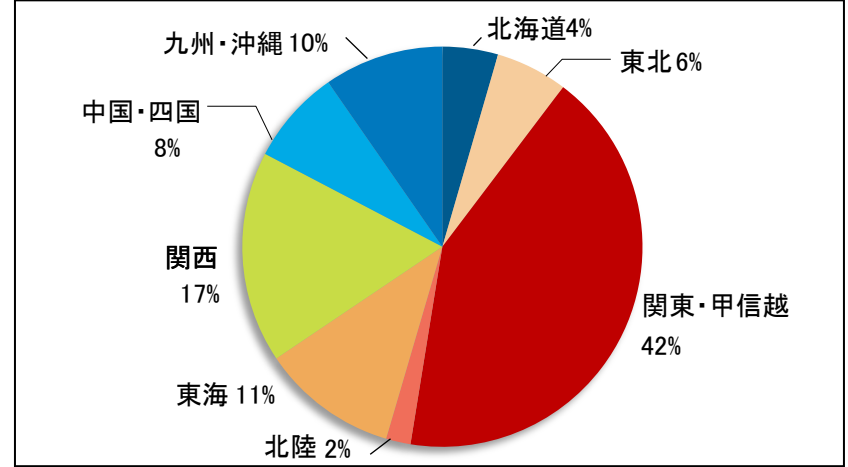
# 口座属性

(2015年9月末)

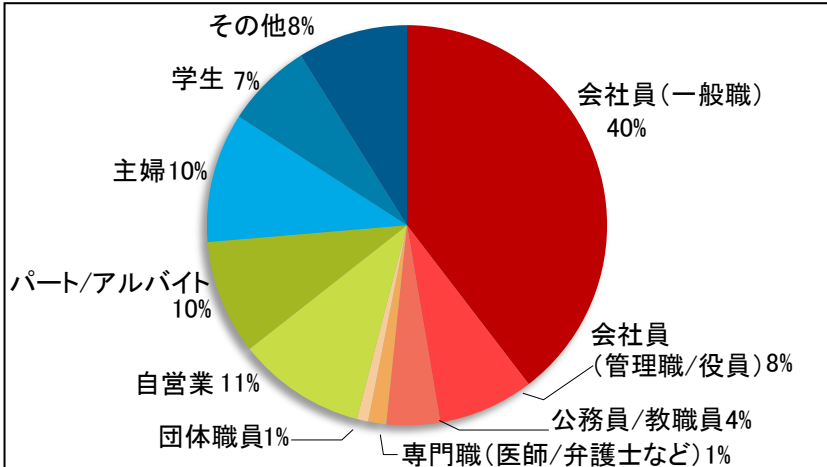
【年齢層分布】



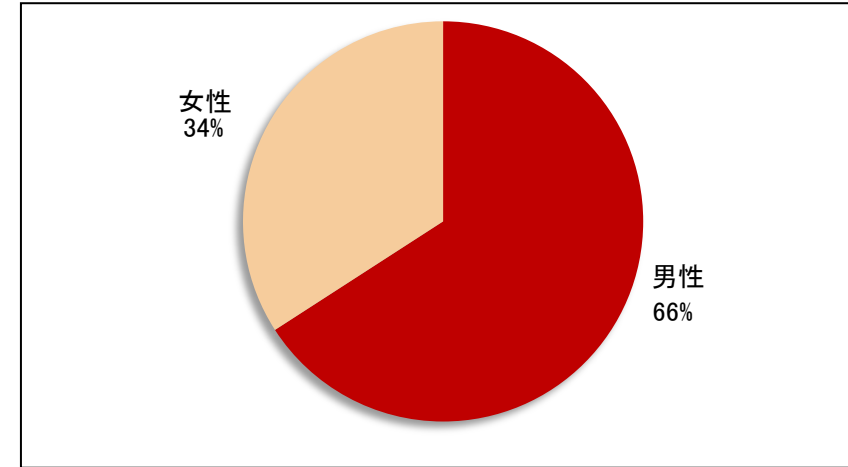
【地域分布】



【職業分布】



【男女比】



本資料に記載された意見や予測などは資料作成時点での弊社の判断であり、その情報の正確性を保証するものではありません。様々な要因の変化により、実際の業績や結果とは大きく異なる可能性があることを御承知おき下さい。