

2011年度 決算参考資料

2012年5月10日
楽天銀行株式会社

1.業績サマリー



■貸借対照表の推移(2008年度～2011年度)

(単位:百万円、単位未満切捨て)

	2008年度 (A)	2009年度	2010年度 (B)	2011年度 (C)	差異 (B)-(A)	差異 (C)-(B)	
現金預け金	68,199	25,877	29,742	80,046	▲38,457	50,304	
コールローン	5,000	32,000	27,000	24,000	22,000	▲3,000	
買入金銭債権	78,069	186,353	197,266	215,323	119,197	18,056	
金銭の信託	6,272	15,191	6,482	615	210	▲5,867	
有価証券	524,504	374,184	342,238	303,879	▲182,265	▲38,358	
うち利付国債	356,944	185,539	150,964	116,087	▲205,980	▲34,876	
貸出金	94,700	99,276	135,435	164,116	40,735	28,681	
外国為替	735	941	3,507	1,776	2,772	▲1,731	
その他資産	13,824	21,854	36,149	31,759	22,325	▲4,389	
有形固定資産	689	527	462	590	▲227	127	
無形固定資産	6,126	4,935	5,067	5,392	▲1,058	324	
繰延税金資産	24	16	21	6,073	▲3	6,051	
各種引当金	▲13,169	▲4,226	▲3,490	▲1,197	9,679	2,292	
資産の部合計	784,975	756,931	779,882	832,375	▲5,092	52,492	
預金	普通預金:個人	245,257	255,771	289,945	343,435	44,687	53,490
	普通預金:法人	33,693	37,667	43,016	52,975	9,323	9,959
	自由金利定期預金	326,801	276,295	225,891	185,998	▲100,909	▲39,892
	特約定期預金	74,792	61,810	82,023	102,183	7,231	20,159
	その他 預金	53,741	64,202	73,110	73,352	19,369	241
社債	10,000	10,000	5,000	5,000	▲5,000	-	
その他負債	17,953	20,253	24,248	24,113	6,294	▲135	
各種引当金	685	739	266	275	▲419	9	
繰延税金負債	1,207	3,281	6	-	▲1,200	▲6	
負債の部合計	764,132	730,021	743,509	787,334	▲20,623	43,825	
株主資本	18,628	21,349	31,487	42,249	12,858	10,762	
資本金	54,997	23,485	25,954	25,954	▲29,043	-	
資本剰余金	22,020	-	2,468	2,468	▲19,552	-	
利益剰余金	-	-	-	-	-	-	
繰越利益剰余金	▲58,274	1,983	3,064	13,826	61,339	10,762	
自己株式(△)	▲114	▲4,120	-	-	114	-	
評価・換算差額	1,759	5,344	4,672	2,791	2,912	▲1,880	
評価差額	1,759	5,344	4,672	2,791	2,912	▲1,880	
繰延ヘッジ損益	-	-	-	-	-	-	
少数株主持分	455	216	214	-	▲241	▲214	
純資産の部合計	20,843	26,910	36,373	45,041	15,530	8,667	
負債及び純資産の部合	784,975	756,931	779,882	832,375	▲5,092	52,492	

1.業績サマリー



■損益計算書の推移(2008年度～2011年度)

(単位:百万円、単位未満切捨て)

	2008年度	2009年度	2010年度 (B)	2011年度 (A)	差異 (A)-(B)
資金運用収益	7,816	17,147	18,198	19,385	1,187
うち有価証券利息配当金	6,585	4,469	4,105	3,346	▲759
役務取引等収益	10,175	11,829	13,288	14,017	729
その他業務収益	3,391	4,593	3,908	4,234	326
その他経常収益	185	285	350	646	297
経常収益	21,568	33,856	35,745	38,283	2,539
資金調達費用	6,511	4,033	3,326	2,391	▲935
役務取引等費用	3,848	9,097	9,746	11,319	1,572
その他業務費用	17,382	4,226	3,286	2,037	▲1,249
営業経費	12,364	14,301	15,332	16,192	860
その他経常費用	16,060	431	1,345	49	▲1,296
経常費用	56,168	32,091	33,037	31,990	▲1,047
経常損益	▲34,599	1,765	2,707	6,293	3,586
特別損益	▲423	▲84	▲146	▲57	-
税引前損益	▲35,022	1,681	2,561	6,236	3,675
法人税等(調整額含む)	14	23	▲3,021	▲4,525	-
少数株主損益	▲170	▲63	▲2	-	3
当期純利益	▲34,866	1,721	5,586	10,762	5,176

業務粗利益	▲6,244	16,269	19,086	21,895	2,809
資金運用収支	1,304	13,114	14,871	16,993	2,122
役務取引等収支	6,326	2,731	3,541	2,698	▲843
その他業務収支	▲13,990	367	621	2,196	1,575
うち債券売却損益・償却等(※1)	▲16,352	▲1,341	▲1,339	▲76	1,263
営業経費	12,364	14,301	15,332	16,192	860
その他経常収支	▲15,875	▲145	▲995	597	1,592
うち引当金計上等(※2)	▲15,881	▲384	▲1,228	521	1,749
経常利益	▲34,599	1,765	2,707	6,293	3,586
当期純利益	▲34,866	1,721	5,586	10,762	5,176
業務純益	▲22,116	1,967	2,425	5,703	3,278

※1 非基礎収支に該当する債券の売却・償還・評価損益等

※2 非基礎収支に該当する貸倒引当金繰入額、株式消却・売却損益等

1.業績サマリー(管理会計による参考資料)



■基礎収支の推移(2008年度～2011年度)

(単位:百万円、単位未満切捨て)

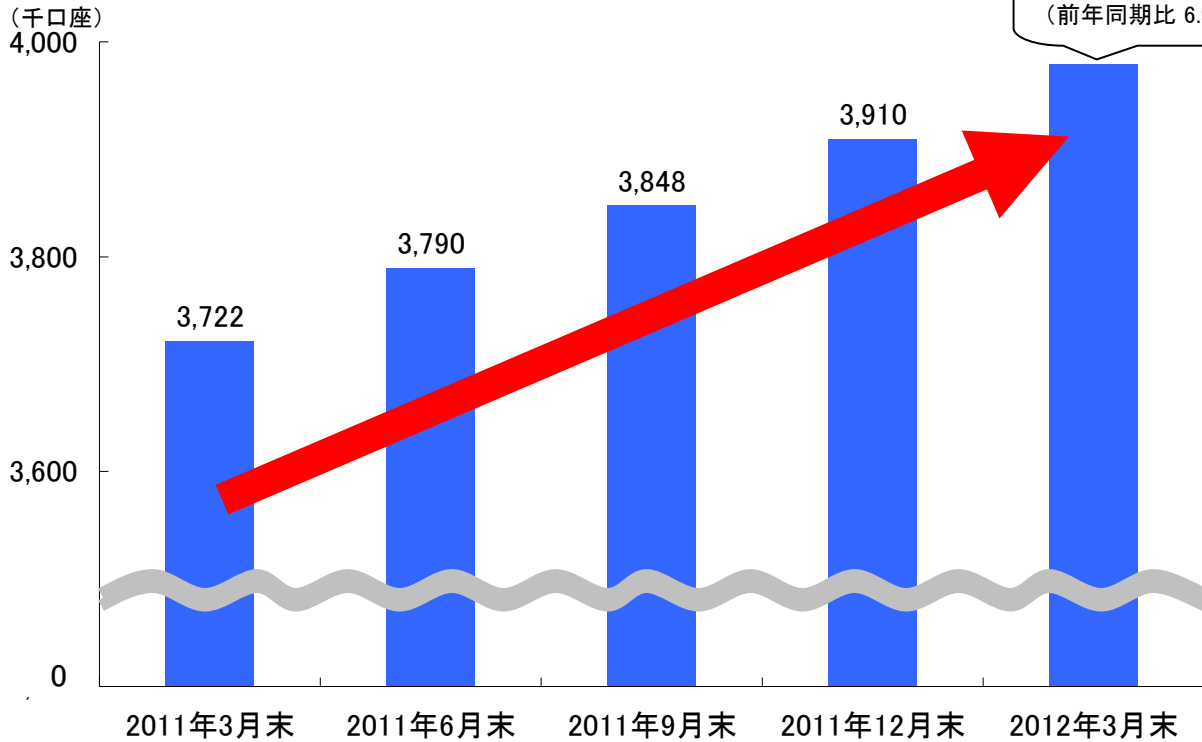
項目名	2008年度	2009年度	2010年度	2011年度	2011年度 前年比
決済事業	5,412	5,313	5,561	5,893	332
カード事業	▲325	1,192	1,250	1,343	92
金融商品事業	1,954	1,924	2,158	2,028	▲130
その他	137	158	1,234	1,296	61
手数料関連収支①	7,178	8,588	10,205	10,560	355
運用関連収支②	2,803	5,347	5,792	5,744	▲47
営業経費③	12,032	11,372	12,278	13,143	864
基礎収支(ローン事業除く) (①+②-③)④	▲2,050	2,563	3,718	3,161	▲556
ローン事業基礎収支 ⑤	—	1,095	1,522	3,031	1,509
基礎収支合計 ④+⑤ (A)	▲2,050	3,659	5,240	6,193	953
非基礎収支 (B)	▲32,548	▲1,893	▲2,533	99	2,632
経常利益 (A+B)	▲34,599	1,765	2,707	6,293	3,585
手数料基礎収支(①-③)	▲4,853	▲2,783	▲2,073	▲2,582	▲509
基礎収支合計(月次平均)	▲170	304	436	516	79

～用語の説明～

- ・基礎収支＝経常損益より投資運用の時価変動・売却等により発生した損益等を控除したもの。投資等による一時的な損益以外の本業での収支。
- ・非基礎収支＝投資運用の時価変動・売却等により発生した損益等による収支。

2.口座の状況

■口座数推移



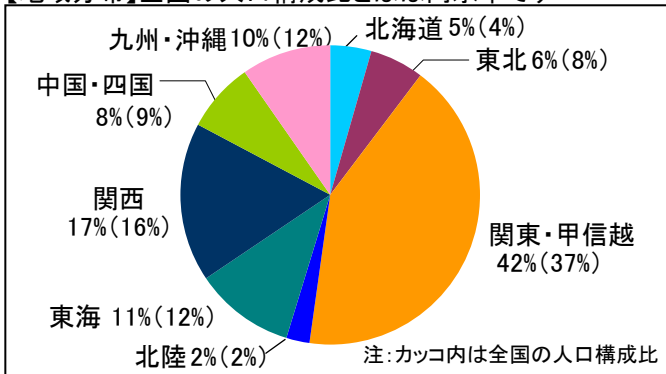
3,980千口座
(前年同期比 6.9%増)

2011年3月末 2011年6月末 2011年9月末 2011年12月末 2012年3月末

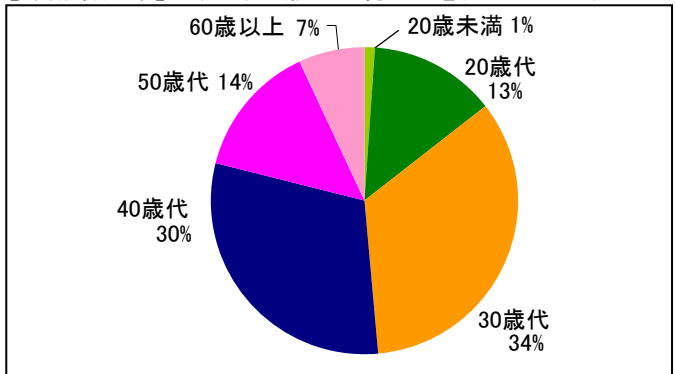
注: 上記「口座数」は、個人および法人の口座開設承認数の累計ベースで算出(解約件数を差し引いた口座数)

■個人口座の分布状況 (2012年3月末現在)

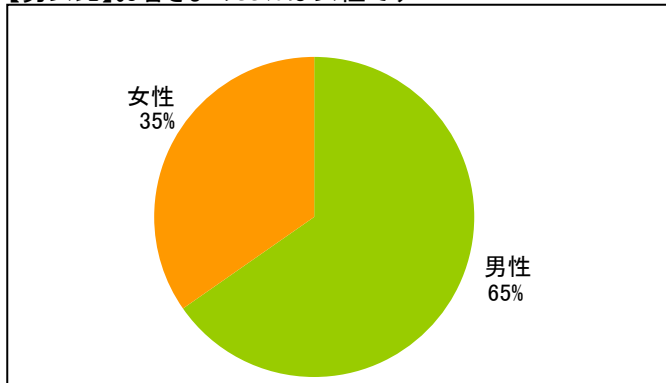
【地域分布】全国の人口構成比とほぼ同水準です



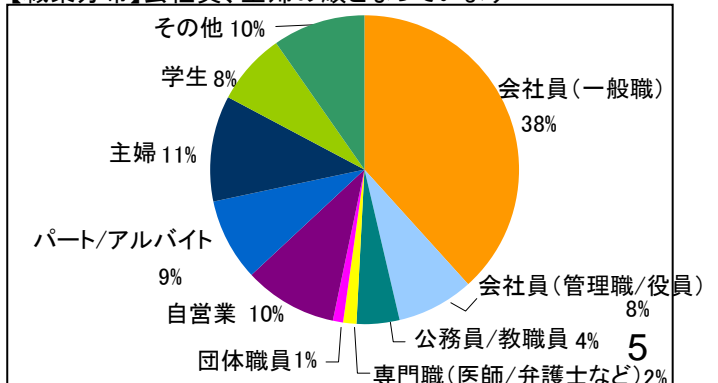
【年齢層分布】20、30、40歳代で約80%を占めています



【男女比】お客さまの35%は女性です



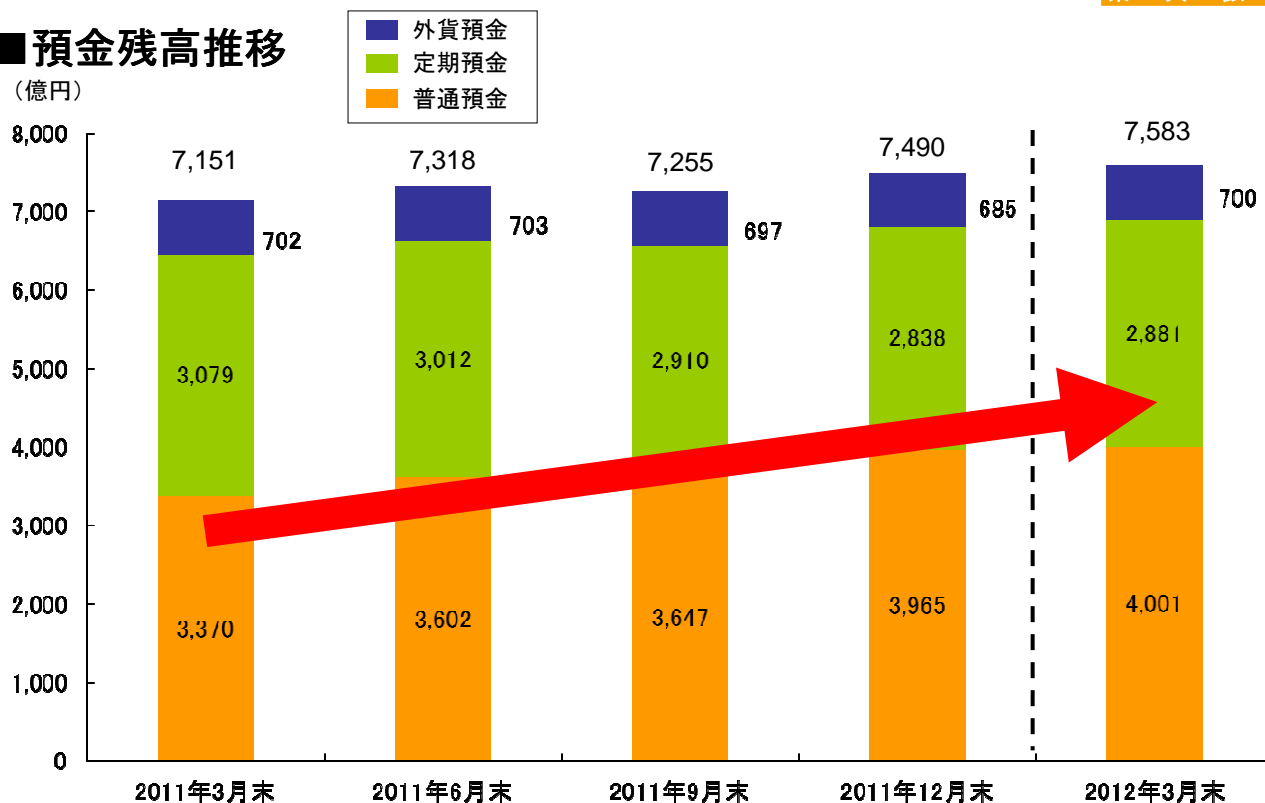
【職業分布】会社員、主婦の順となっています



3. 預金、決済の状況

■ 預金残高推移

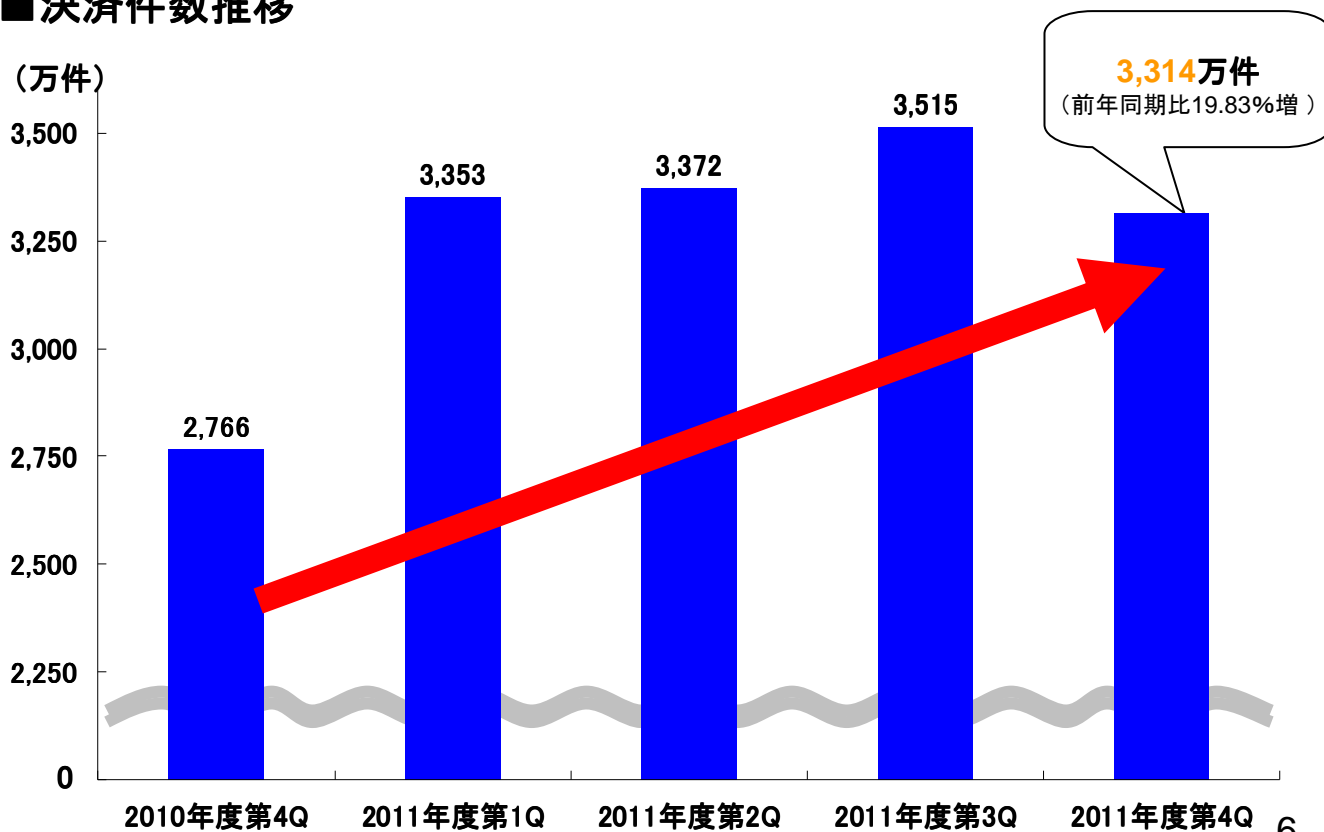
(億円)



注1: 上記「預金残高」は単体ベース 注2: 普通預金は「その他預金」を含む 注3: 外貨預金は外貨普通預金及び外貨定期預金の合計

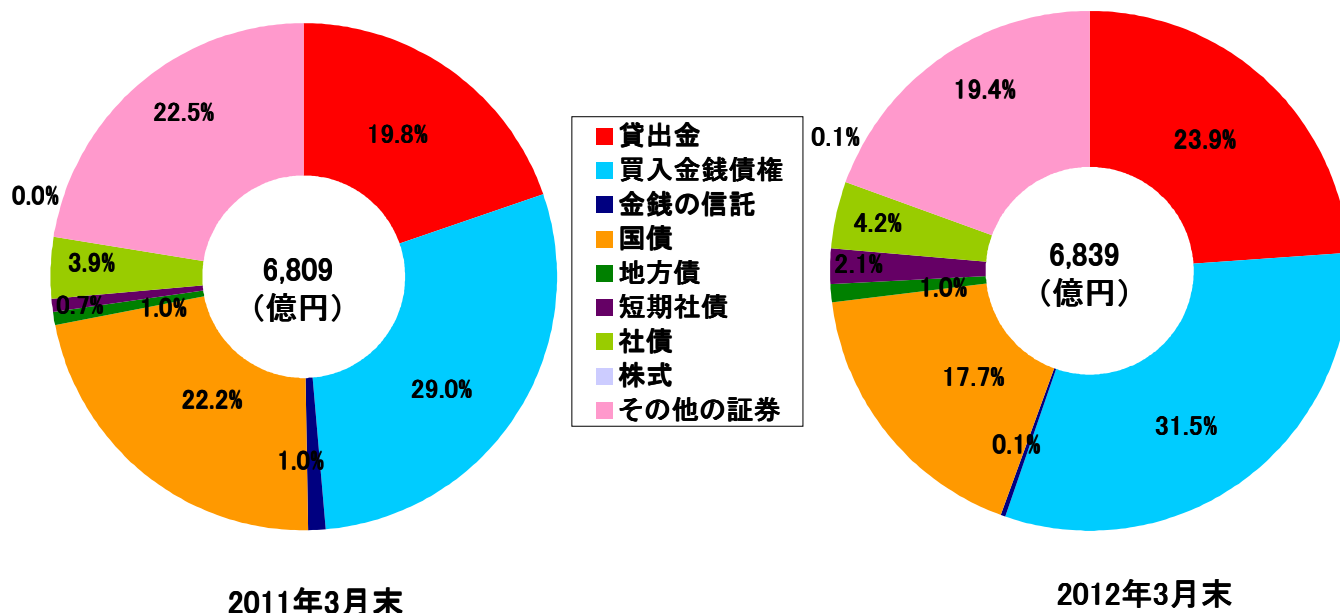
■ 決済件数推移

(万件)



4.運用の状況

■運用資産内訳



注1: 上記「運用資産」は単体ベース

注2: 「その他の証券」には外国債券(含むCDO)及び外国株式を含む

注3: 「金銭の信託」にはファンドオブファンズを含む

■保有証券化商品等の状況

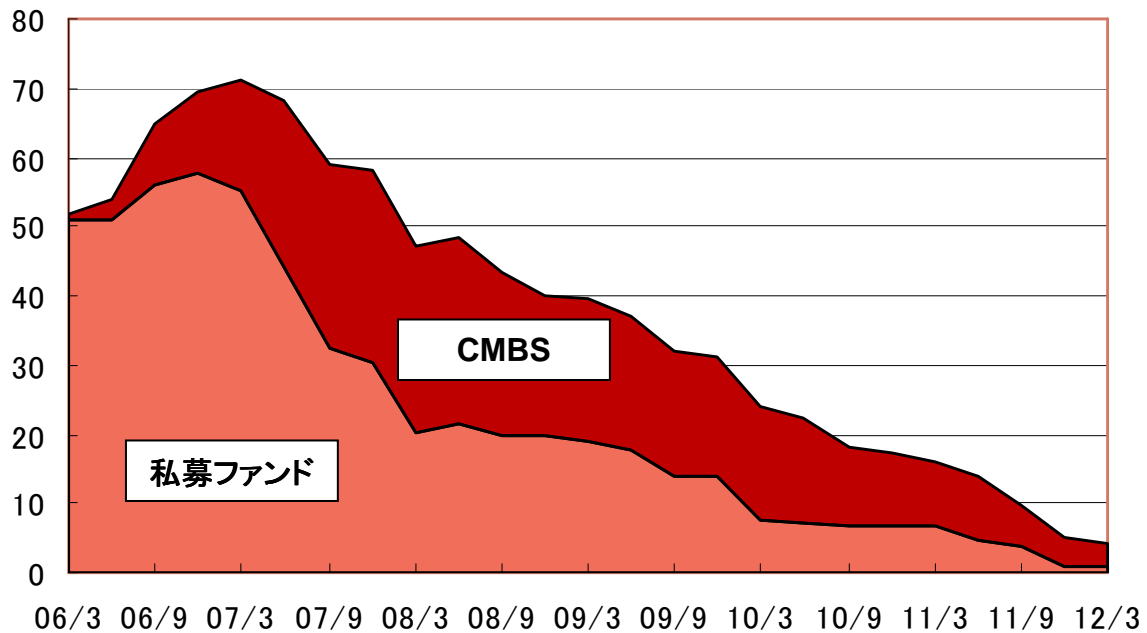
(単位: 億円、単位未満切捨て)

	2011/3末 時価残高	2012/3末 時価残高	増減額	含み損益 (B/S計上額)
証券化(金銭債権信託受益権)	2,122	2,335	213	11
ファンド等	63	48	▲14	1
ヘッジファンド	40	25	▲14	0
その他	23	23	0	1
証券化(不動産)	152	42	▲110	2
私募ファンド(時価無し)	65	8	▲56	0
CMBS(時価有)	87	33	▲54	2
CDO	34	29	▲4	0
合計	2,373	2,457	83	15

5. 2011年度第4四半期のトピックス

■不動産証券化案件の残高推移

単位:10億円



■商品・サービスのトピックス

1月

- ・ 住宅ローン新商品「固定と変動」を発売開始

2月

- ・ カードローン申込時に必要書類が送付可能なiPhone向けアプリケーションの提供を開始

3月

- ・ NTTドコモ及びソフトバンクのAndroid端末向けに「楽天銀行アプリ」の提供を開始
- ・ スマートフォンからの個人口座開設申込受付開始

■ CSR

＜ “がんに負けない社会を作ること”を目指し、ピンクリボン活動を応援＞

- ・ ハッピープログラム2周年を記念して、お客さまが同プログラムで獲得した楽天スーパーポイントと同額を寄付する社会貢献活動を実施しています。この度の社会貢献活動では、本企画の対象サービスでお客さまが獲得した楽天スーパーポイントと同額※を楽天銀行の負担で「公益財団法人日本対がん協会」に寄付します。



■ 開業10周年記念事業

＜奨学金＞

- ・ 楽天銀行では、開業10周年を記念して、平成24年度から海外からの学部留学生支援のための寄付を開始しました。留学生の学業支援を目的とし、卒業までの4年間継続して支援を行います。本奨学金を通して、日本や全世界でグローバルに活躍する人材の育成に貢献できればと考えています。

＜懸賞論文＞

- ・ 10周年を記念して、「インターネットを活用した新しい金融サービス」をテーマとして懸賞論文の募集を行い、2012年1月31日に受賞者の発表を行いました。

＜クラシックコンサート＞

- ・ 10周年を記念して、400名のお客さまを、トッパンホールで開催するクラシックコンサート公演に、ご招待しました。

