

# 2010年度 決算参考資料

2011年5月12日  
樂天銀行株式会社

# 1.業績サマリー(管理会計による参考資料)

## ■基礎収支の推移

(単位:百万円、単位未満切捨て)

項目名	2009年度	2009年度 第4Q	2010年度	2010年度 第4Q	前年 同期比	前年 第4Q比
決済事業	5,313	1,644	5,561	1,111	4.66%	▲ 32.42%
カード事業	1,192	483	1,250	296	4.89%	▲ 38.60%
金融商品事業	1,924	488	2,158	535	12.17%	9.59%
その他	158	95	1,234	444	679.16%	364.36%
手数料関連収支 ①	8,588	2,711	10,205	2,387	18.82%	▲ 11.95%
運用関連収支 ②	5,347	1,567	5,792	1,613	8.31%	2.94%
営業経費 ③	11,372	2,962	12,278	2,902	7.96%	▲ 2.03%
基礎収支(ローン事業 除く)(①+②-③) ④	2,563	1,316	3,718	1,098	45.04%	▲ 16.54%
ローン事業基礎収支 ⑤	1,095	31	1,522	486	38.88%	1,458.0%
基礎収支合計 (④+⑤) A	3,659	1,347	5,240	1,585	43.20%	17.60%
非基礎収支 B	▲1,893	▲407	▲2,533	▲877	-	-
経常利益(A+B)	1,765	939	2,707	707	53.34%	▲ 24.71%

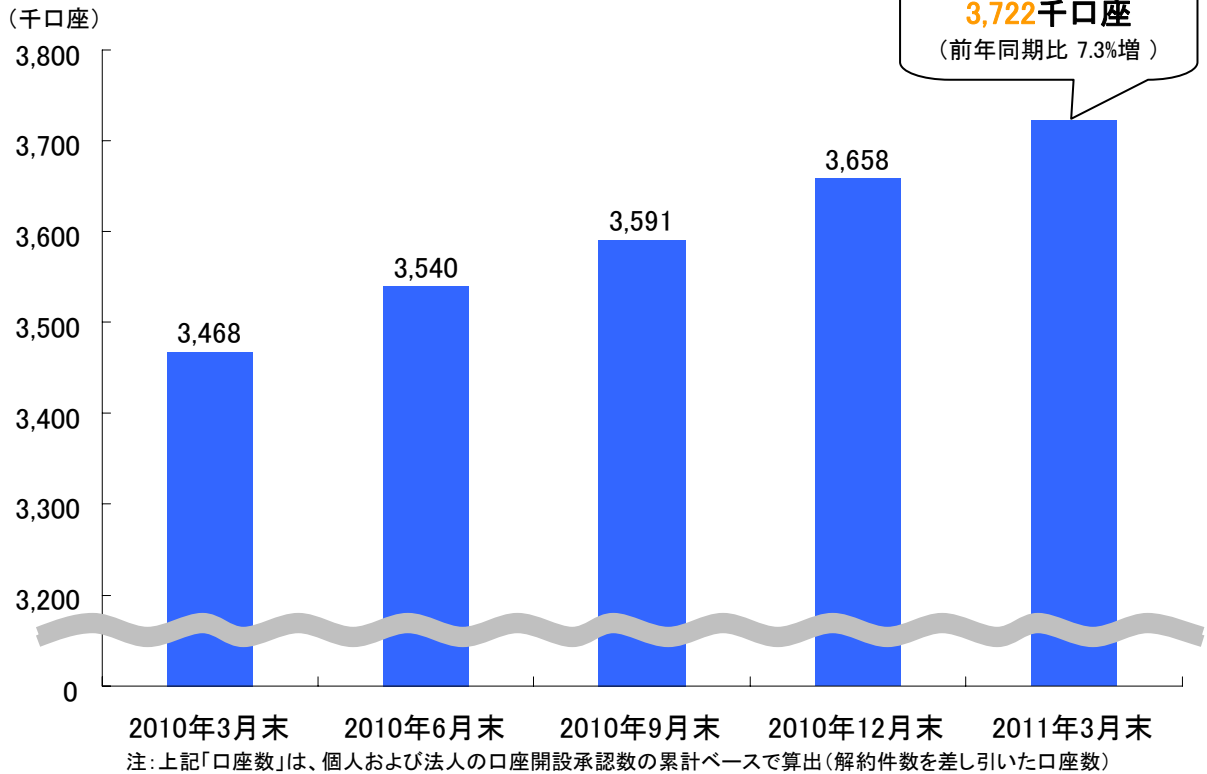
手数料基礎収支 (①-③)	▲ 2,783	▲ 250	▲ 2,073	▲ 514	-	-
基礎収支合計 (月次平均)	304	449	436	528	43.20%	17.60%

～用語の説明～

- ・基礎収支＝経常損益より投資運用の時価変動・売却等により発生した損益等を控除したもの。投資等による一時的な損益以外の本業での収支。
- ・非基礎収支＝投資運用の時価変動・売却等により発生した損益等による収支。

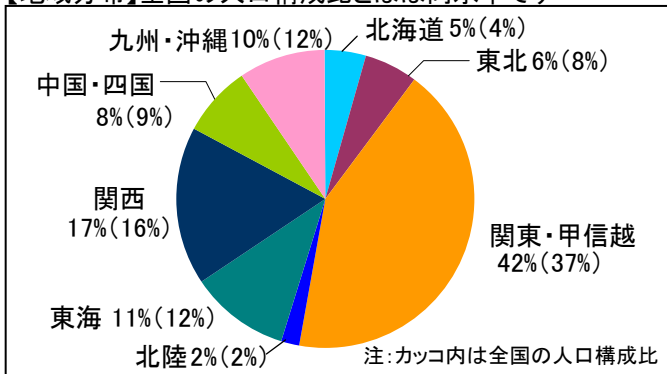
## 2.口座の状況

### ■口座数推移

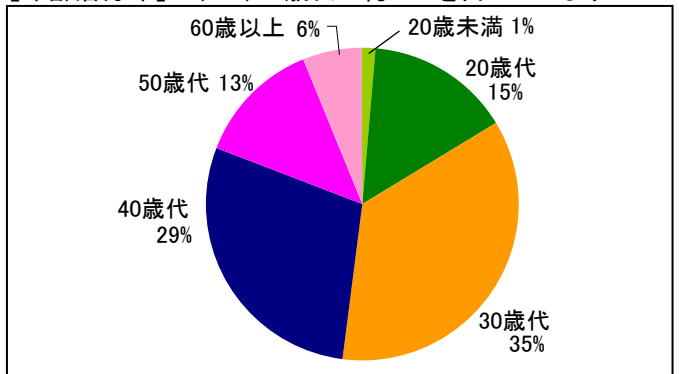


### ■個人口座の分布状況 (2011年3月末現在)

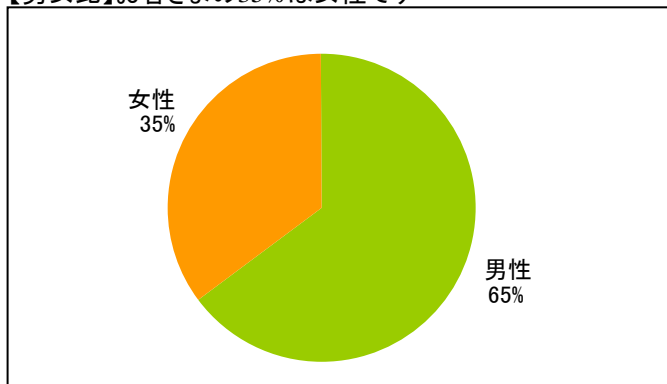
【地域分布】全国の人口構成比とほぼ同水準です



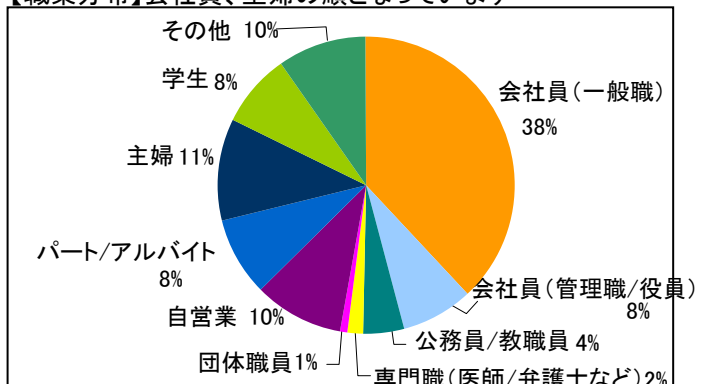
【年齢層分布】20、30、40歳代で約80%を占めています



【男女比】お客さまの35%は女性です

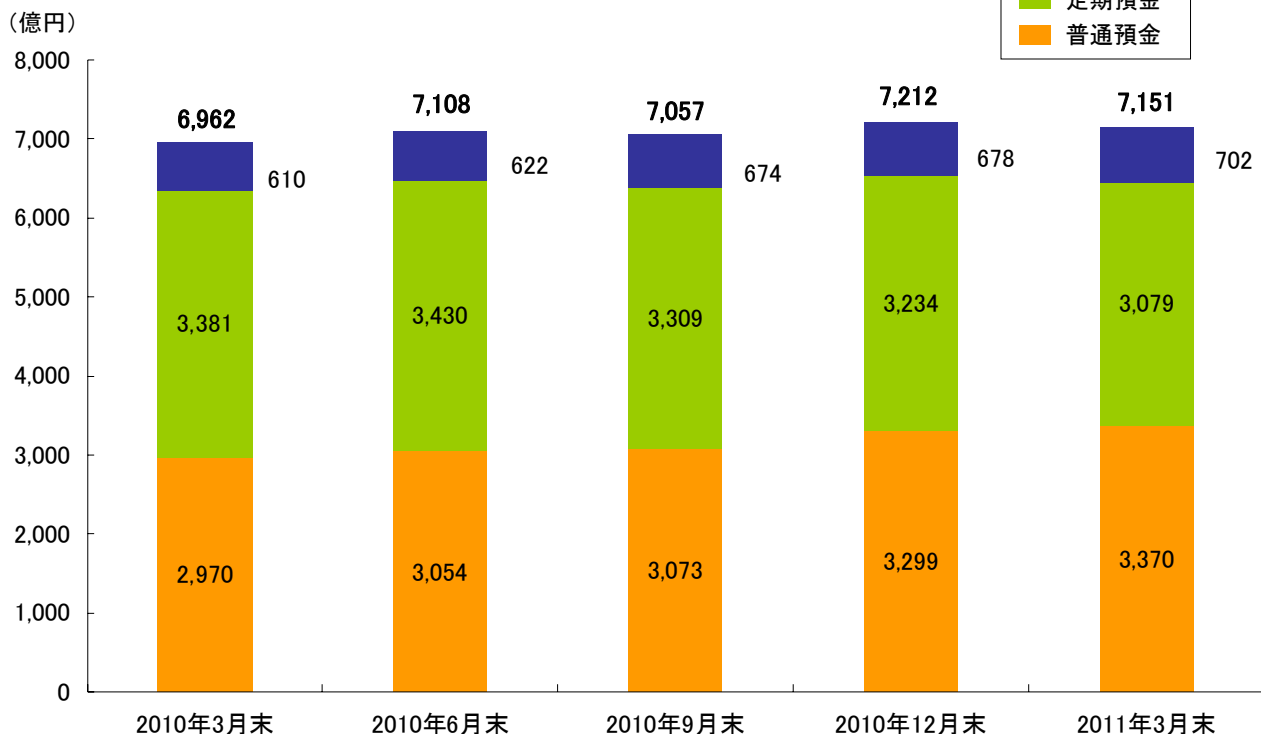


【職業分布】会社員、主婦の順となっています



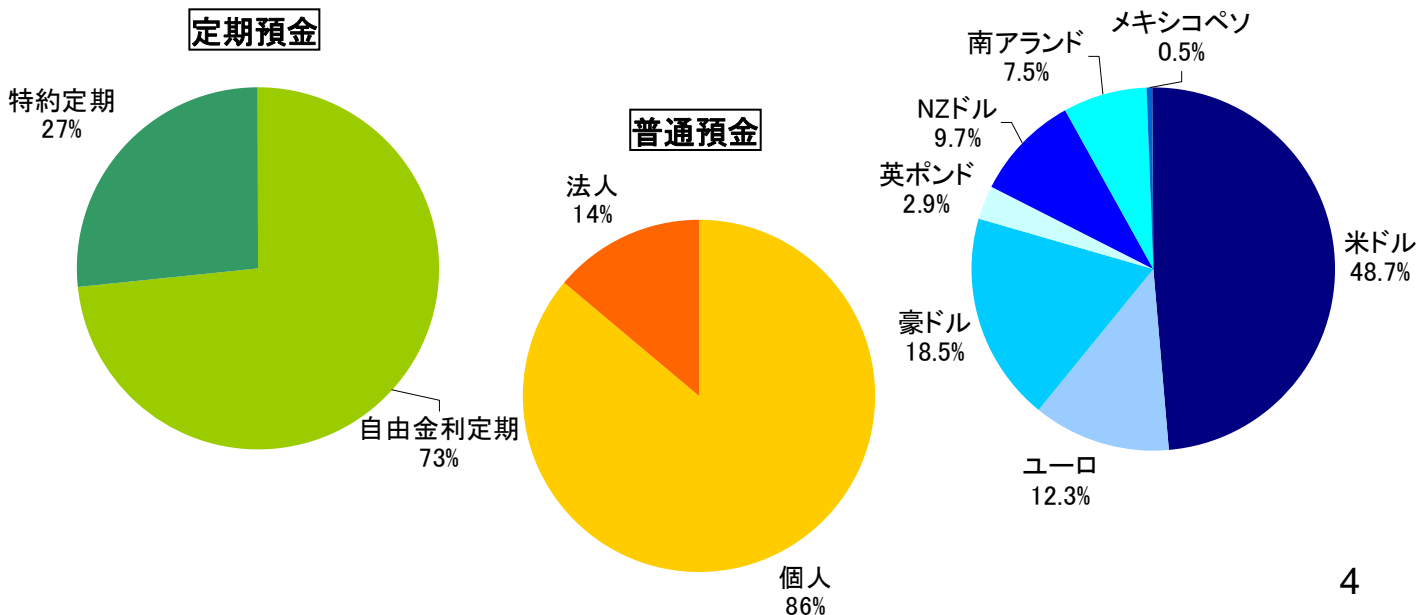
### 3.預金の状況

#### ■預金残高推移



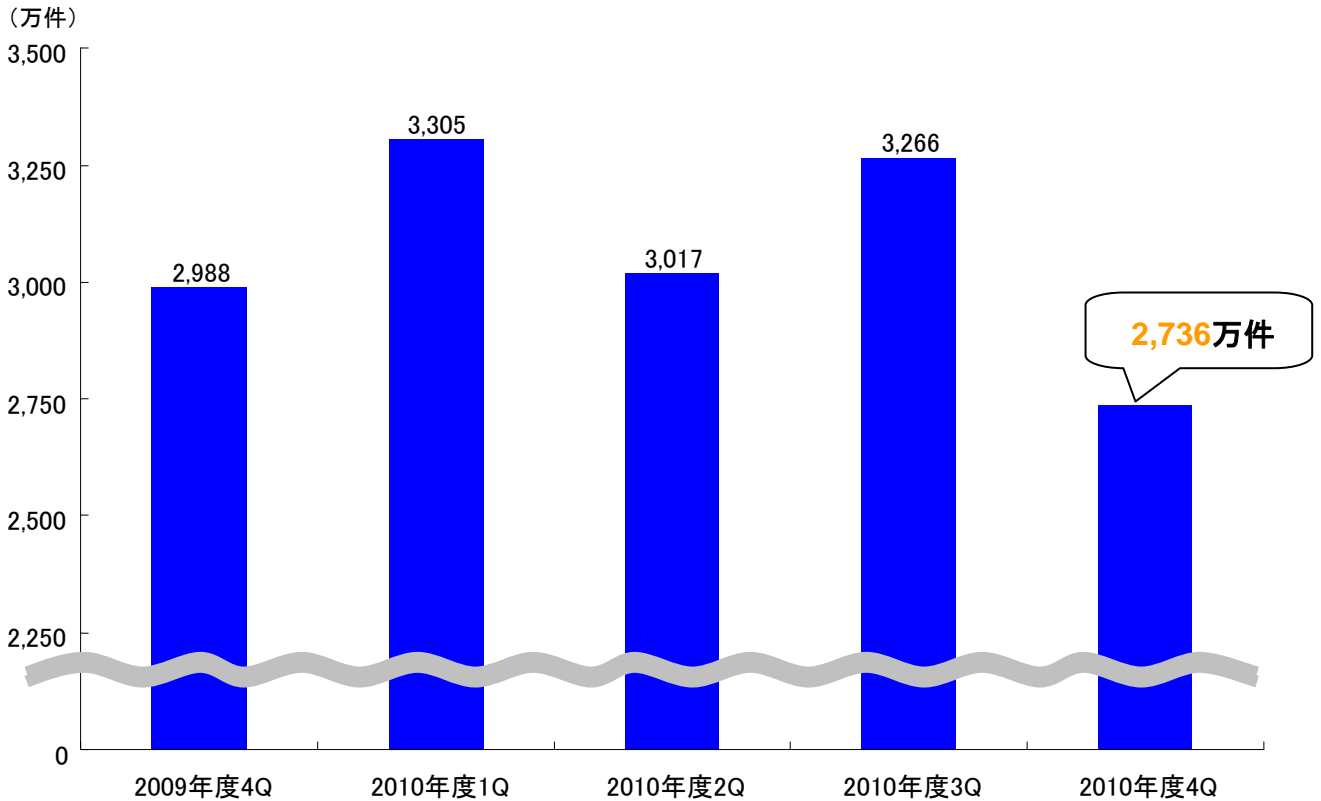
注1: 上記「預金残高」は単体ベース  
 注2: 普通預金は「その他預金」を含む  
 注3: 外貨預金は外貨普通預金及び外貨定期預金の合計

#### ■預金内訳 (2011年3月末現在)

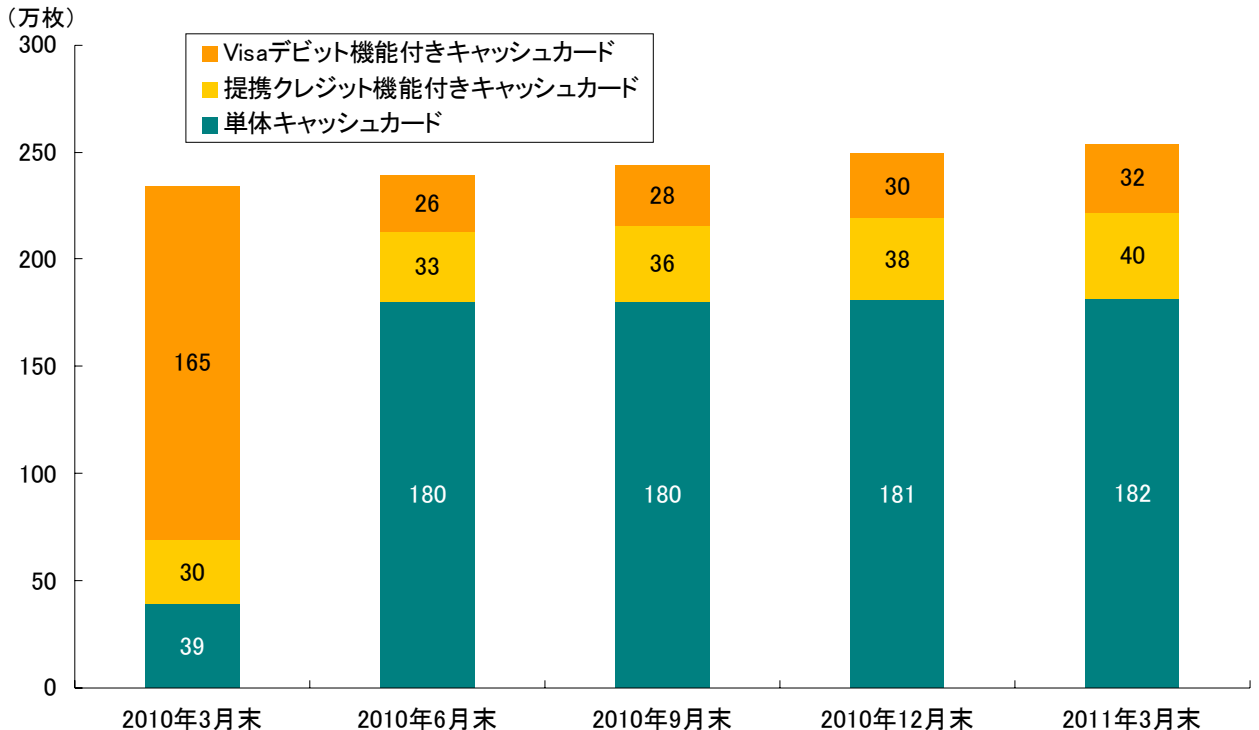


## 4. 決済サービスの状況

### ■ 決済件数推移



### ■ 累計カード発行枚数推移

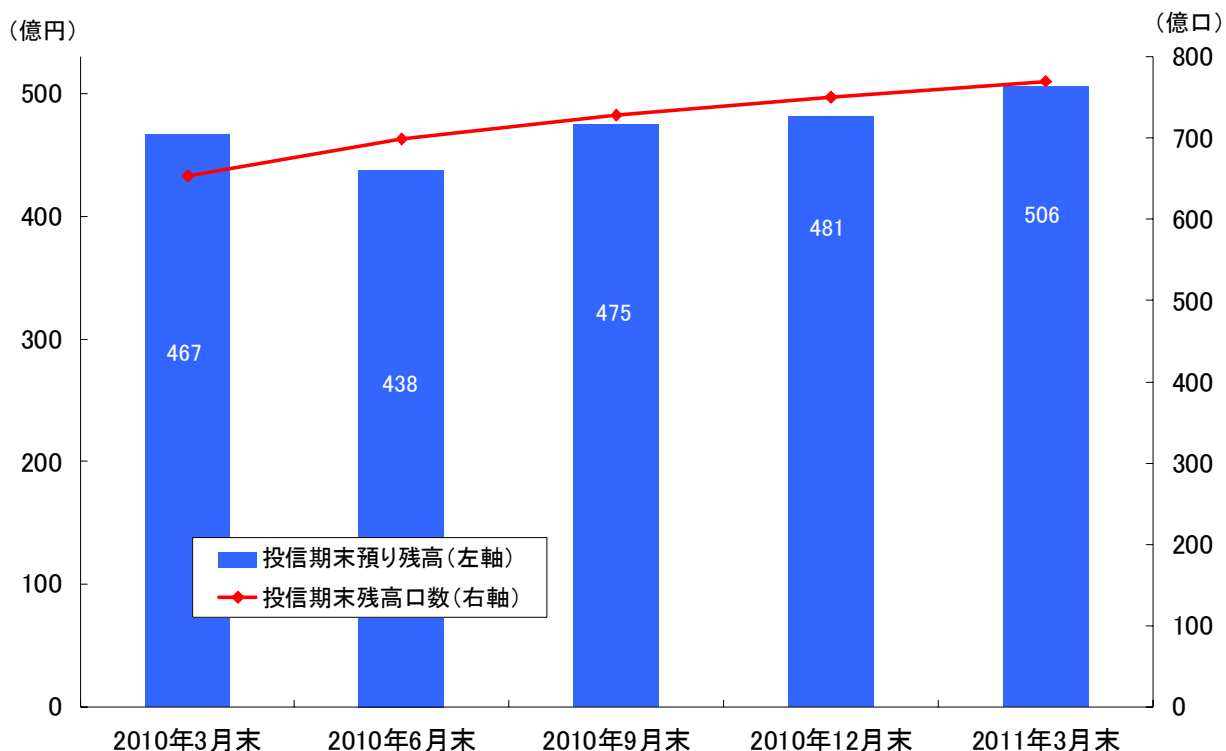


注1: 提携クレジット機能付きキャッシュカードの発行枚数は、「楽天銀行カード」「楽天銀行セディナカード」及び「楽天銀行ジョーズカード」の合計枚数

注2: 「楽天銀行デビットカード(クラシック)」は、Visaデビット機能終了に伴い2010年6月末より単体キャッシュカードとして表示

# 5. 金融商品の状況

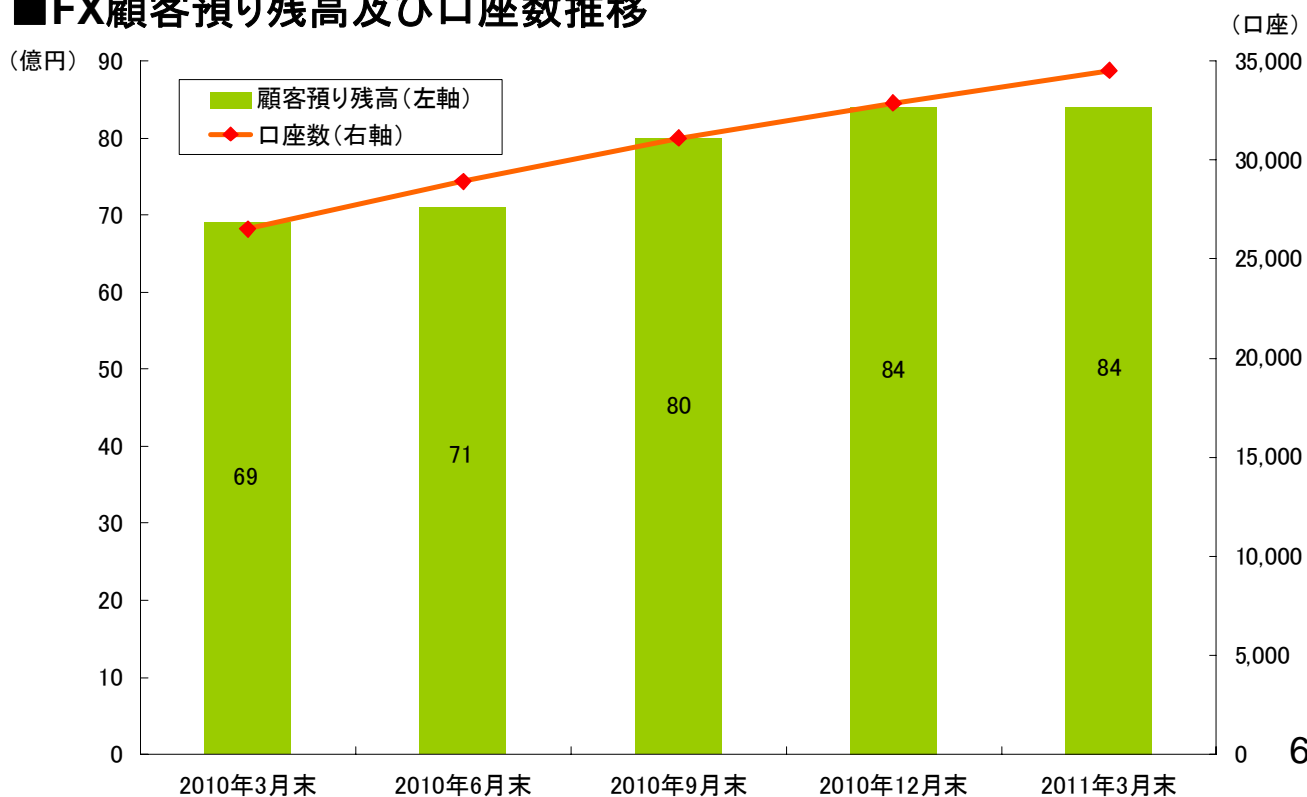
## ■ 投資信託預り残高及び残高口数推移



取扱本数	305 (69)	303 (69)	311 (74)	327 (80)	325 (80)
------	----------	----------	----------	----------	----------

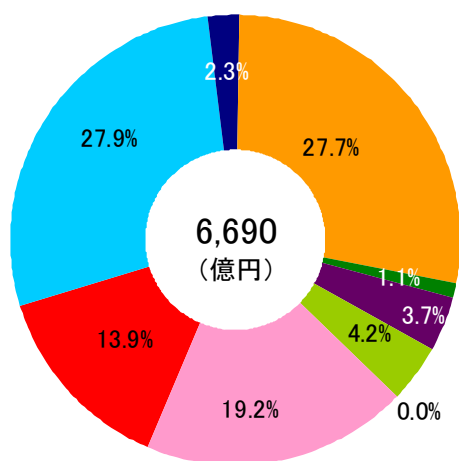
注1: ( )内はノーロード投信の取扱本数

## ■ FX顧客預り残高及び口座数推移

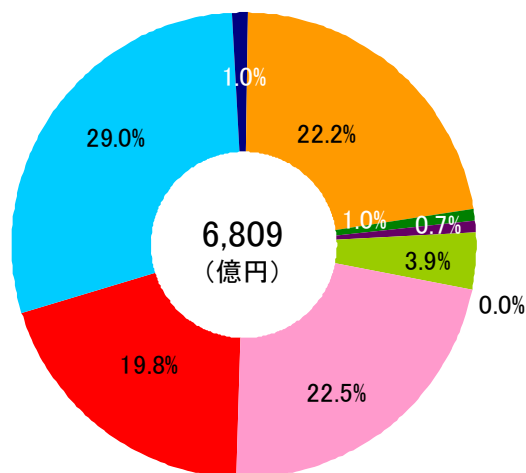
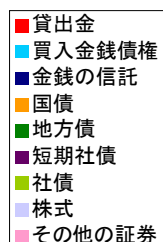


## 6.運用の状況

### ■運用資産内訳



2010年3月末



2011年3月末

注1: 上記「運用資産」は単体ベース

注2: 「その他の証券」には外国債券(含むCDO)及び外国株式を含む

注3: 「金銭の信託」にはファンドオブファンズを含む

### ■保有証券化商品等の状況

(単位: 億円、単位未満切捨て)

	2010/3末 時価残高	2011/3末 時価残高	増減額	含み損益 (B/S計上額)
証券化(金銭債権信託受益権)	1,881	2,122	241	5
ファンド等	90	63	▲27	0
ヘッジファンド	54	40	▲14	▲0
その他	36	23	▲13	1
証券化(不動産)	237	152	▲84	▲7
私募ファンド(時価無し)	76	65	▲11	▲0
CMBS(時価有り)	160	87	▲73	▲6
CDO	42	34	▲7	0
合計	2,252	2,373	121	▲1

## 7. 2010年度第4四半期のトピックス

### 1月

- ・「楽天ステップアップ預金」特別金利キャンペーンを実施。
- ・NTTドコモの利用料金の口座振替サービスを受付開始。
- ・インターネットで完結する法人向け海外送金サービスを開始。

### 2月

- ・海外洪水被害(スリランカ、ブラジル、オーストラリア)、及びニュージーランド地震の義援金受付口座を開設。
- ・イオンカード利用料金の口座振替サービスを受付開始。

### 3月

- ・「新生活応援特集サイト」を新規にオープン。
- ・楽天スーパーポイントが貯まるハッピープログラム1周年を記念して、お客さまが獲得したポイントと同額を寄付する社会貢献活動を実施。
- ・東日本大震災の義援金受付口座を開設し、義援金額が4億円を上回る。
- ・The Asian Banker誌主催のThe International Excellence in Retail Financial Services Awards 2011において、「ベストダイレクトバンク」アワードを受賞。

