

2010年度第3四半期 決算参考資料

2011年2月15日
樂天銀行株式会社

1.業績サマリー(管理会計による参考資料)

■基礎収支の推移(2009年度第3Q～2010年度第3Q)

(単位:百万円、単位未満切捨て)

項目名	2009年度		2010年度			前年同期比
	第3Q	第4Q	第1Q	第2Q	第3Q	
決済事業	1,217	1,644	1,554	1,430	1,465	20.37%
カード事業	405	483	400	309	243	▲ 39.81%
金融商品事業	480	488	632	503	487	1.37%
その他	47	95	148	266	375	684.49%
手数料関連収支 ①	2,150	2,711	2,735	2,510	2,572	19.57%
運用関連収支 ②	1,510	1,567	1,519	1,369	1,289	▲ 14.64%
営業経費 ③	2,808	2,962	3,206	3,004	3,165	12.70%
基礎収支(ローン事業除く)(①+②-③) ④	853	1,316	1,047	875	696	▲ 18.40%
ローン事業基礎収支 ⑤	452	31	188	436	410	▲ 9.14 %
基礎収支合計(④+⑤) A	1,305	1,347	1,236	1,312	1,107	▲ 15.19 %
非基礎収支 B	59	▲ 407	▲ 127	▲ 1,167	▲ 360	-
経常利益(A+B)	1,365	939	1,108	144	746	▲ 45.31 %

手数料基礎収支(①-③)	▲ 657	▲ 250	▲ 471	▲ 494	▲ 593	-
基礎収支合計(月次平均)	435	449	412	437	369	▲ 15.19 %

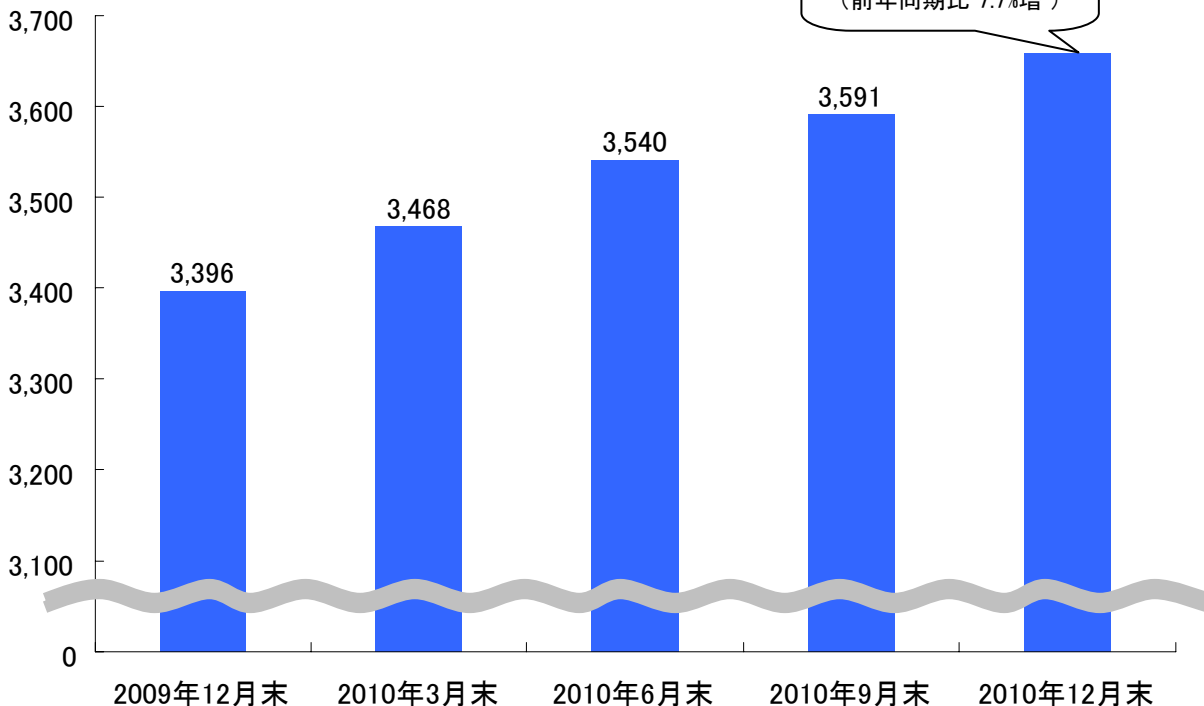
～用語の説明～

- ・基礎収支＝経常損益より投資運用の時価変動・売却等により発生した損益等を控除したもの。投資等による一時的な損益以外の本業での収支。
- ・非基礎収支＝投資運用の時価変動・売却等により発生した損益等による収支。

2.口座の状況

■口座数推移

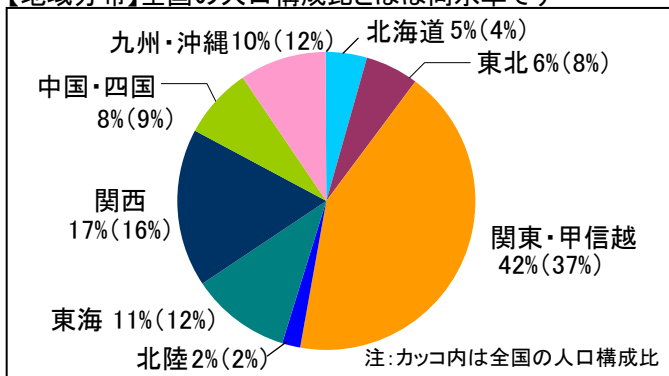
(千口座)



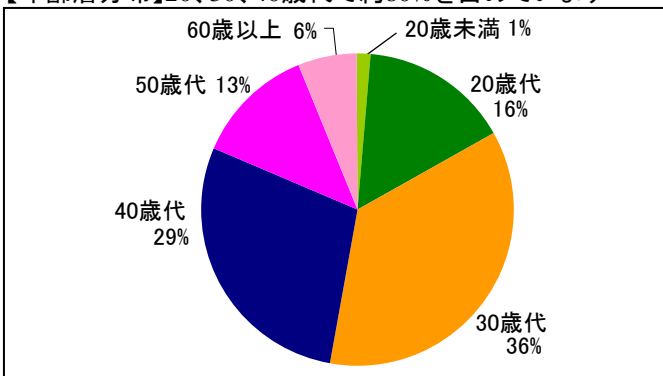
注: 上記「口座数」は、個人および法人の口座開設承認数の累計ベースで算出(解約件数を差し引いた口座数)

■個人口座の分布状況 (2010年12月末現在)

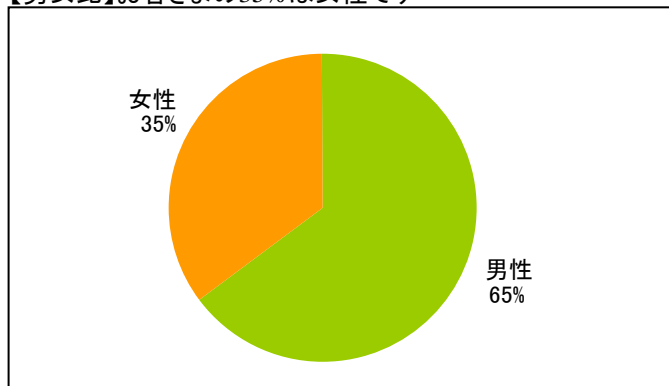
【地域分布】全国の人口構成比とほぼ同水準です



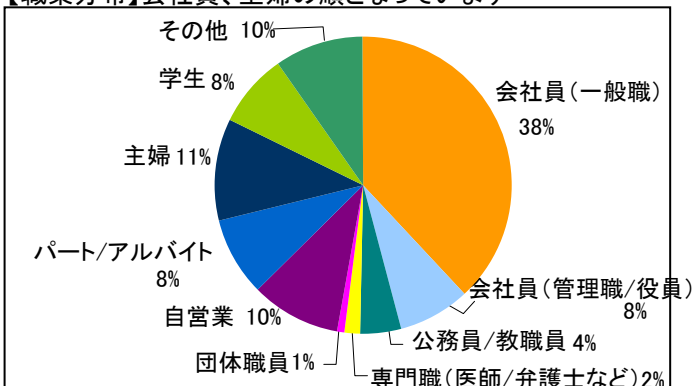
【年齢層分布】20、30、40歳代で約80%を占めています



【男女比】お客さまの35%は女性です

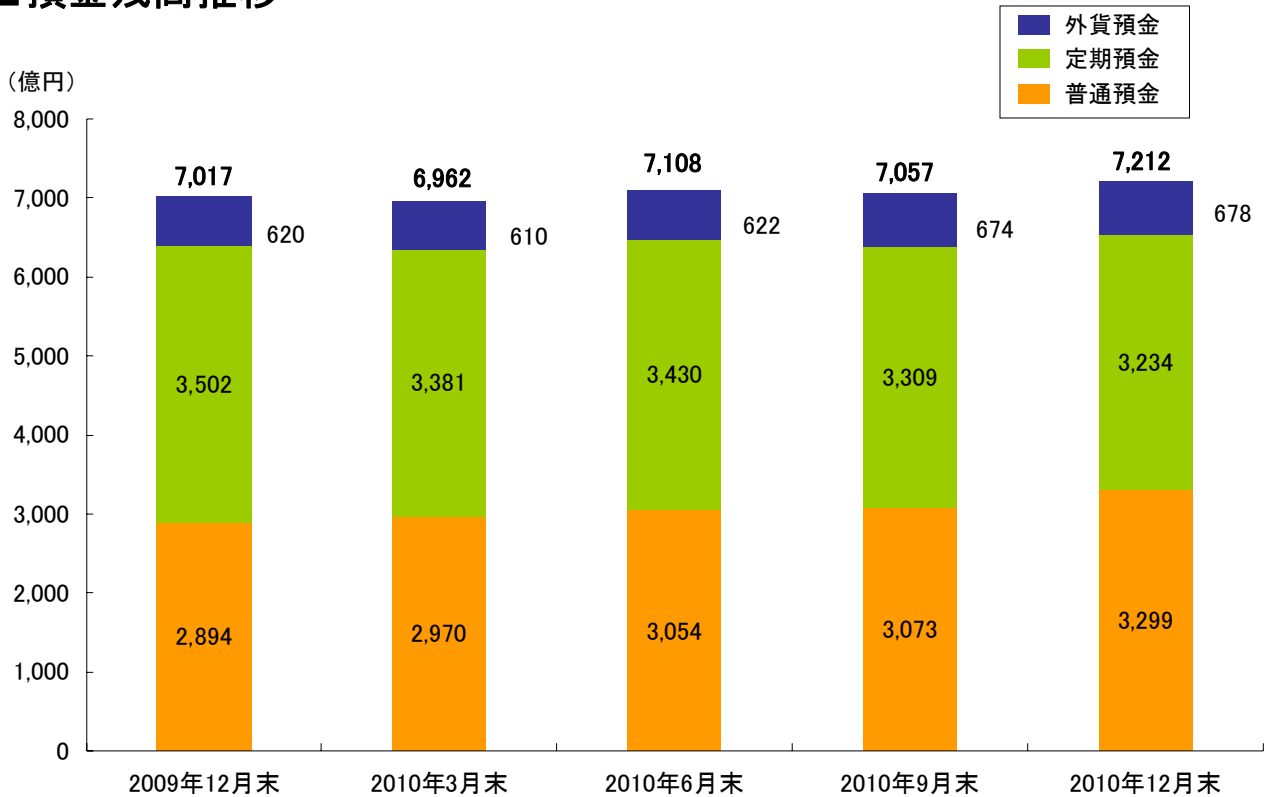


【職業分布】会社員、主婦の順となっています



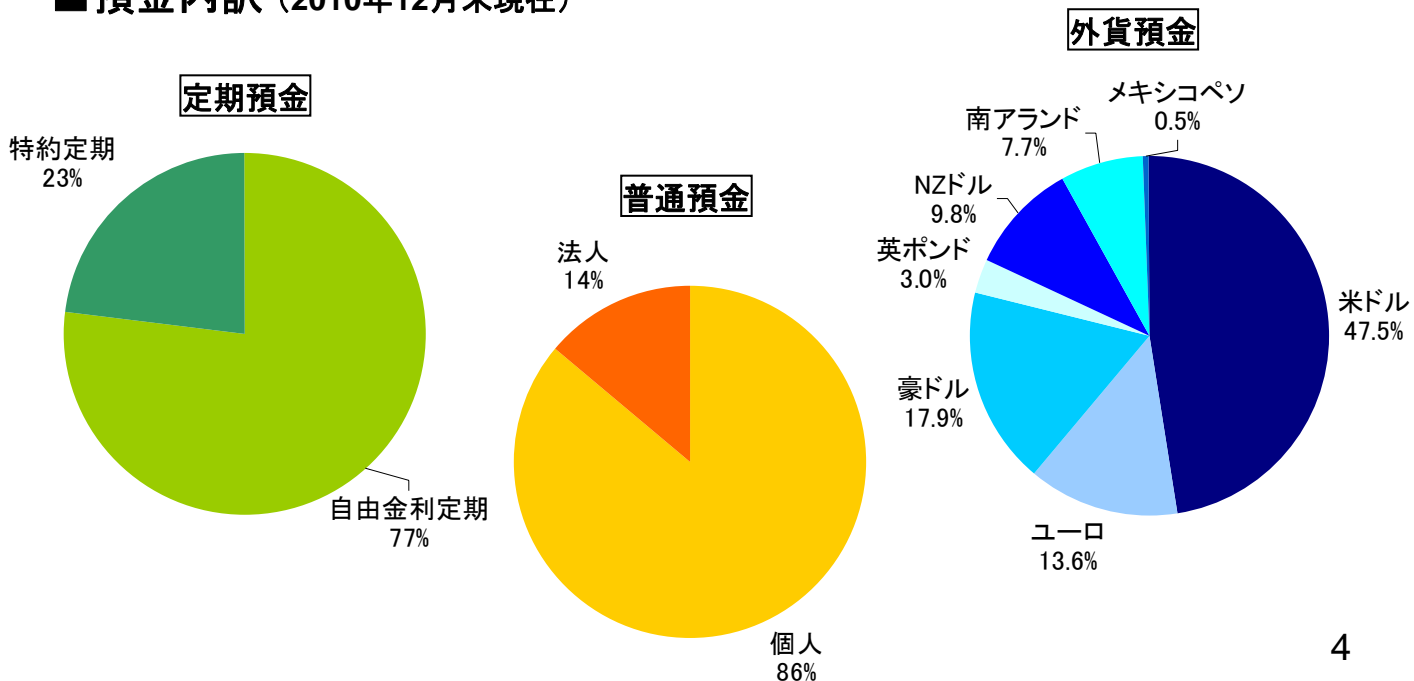
3.預金の状況

■ 預金残高推移



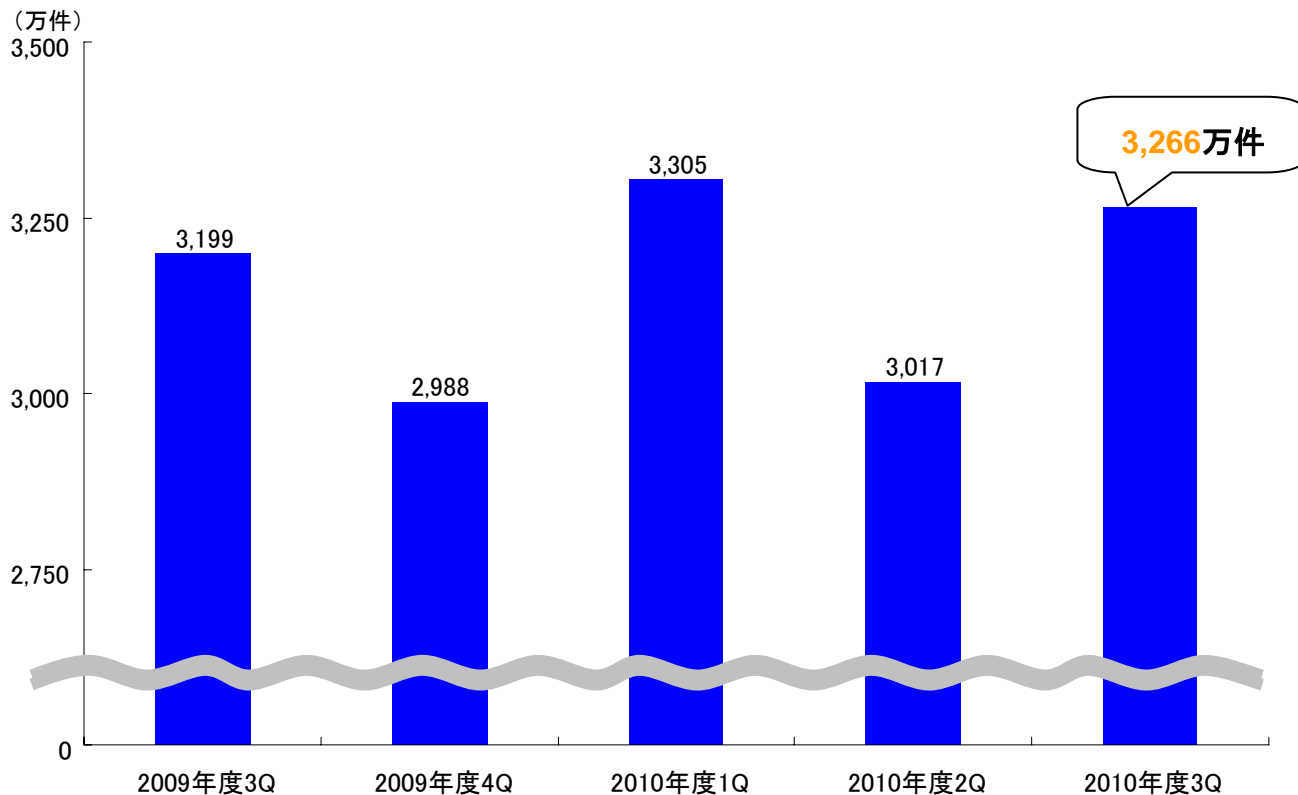
注1: 上記「預金残高」は単体ベース
 注2: 普通預金は「その他預金」を含む
 注3: 外貨預金は外貨普通預金及び外貨定期預金の合計

■ 預金内訳 (2010年12月末現在)

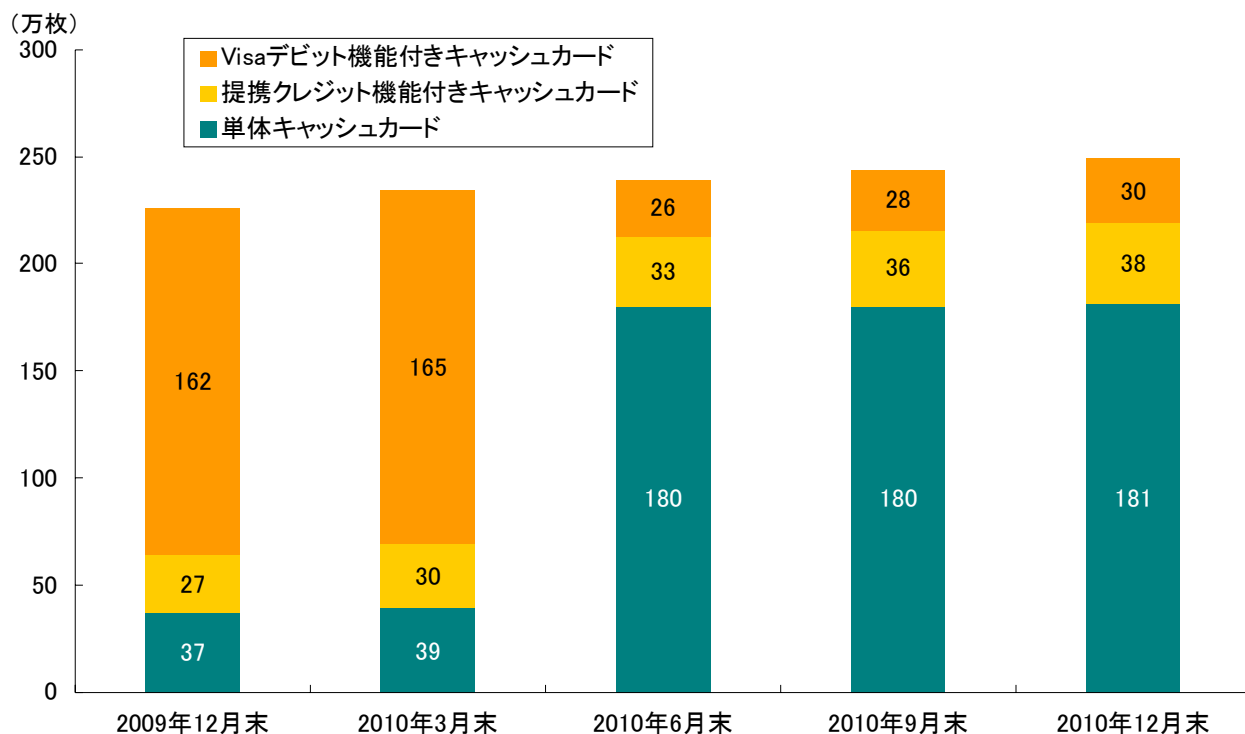


4. 決済サービスの状況

■ 決済件数推移



■ 累計カード発行枚数推移

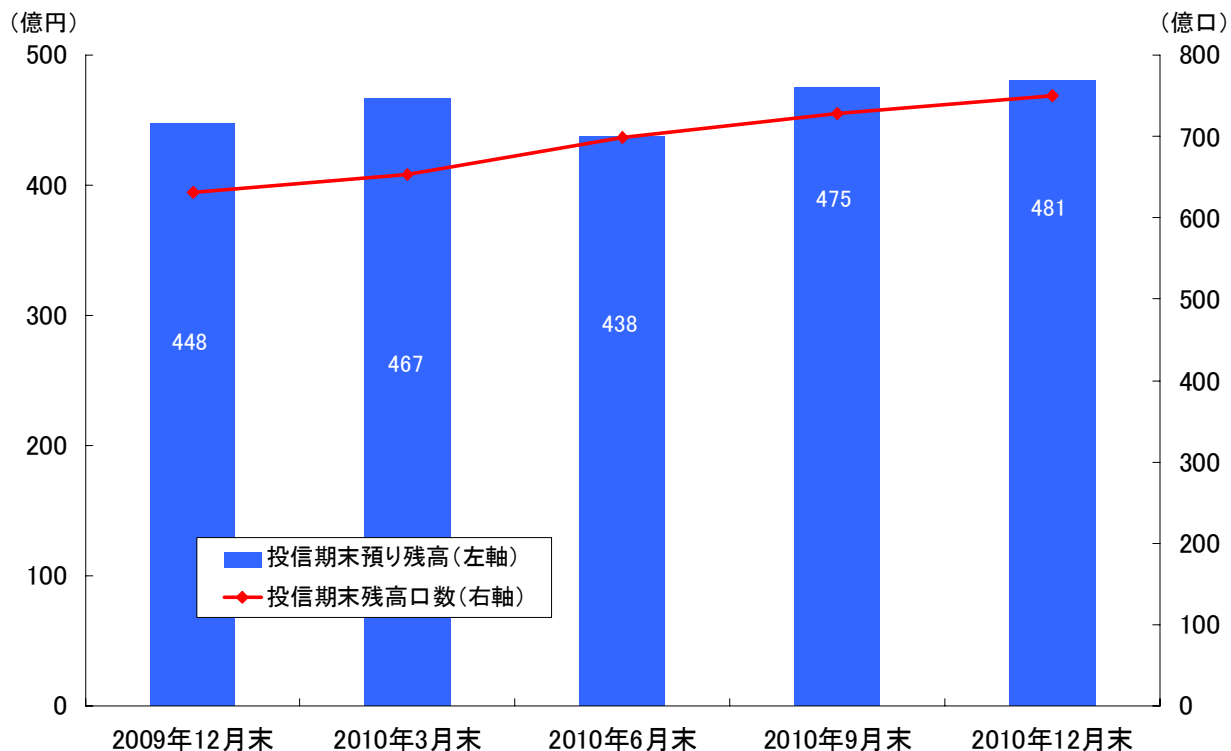


注1: 提携クレジット機能付きキャッシュカードの発行枚数は、「楽天銀行カード」「楽天銀行セディナカード」及び「楽天銀行ジョーズカード」の合計枚数

注2: 「楽天銀行デビットカード(クラシック)」は、Visaデビット機能終了に伴い2010年6月末より単体キャッシュカードとして表示

5. 金融商品の状況

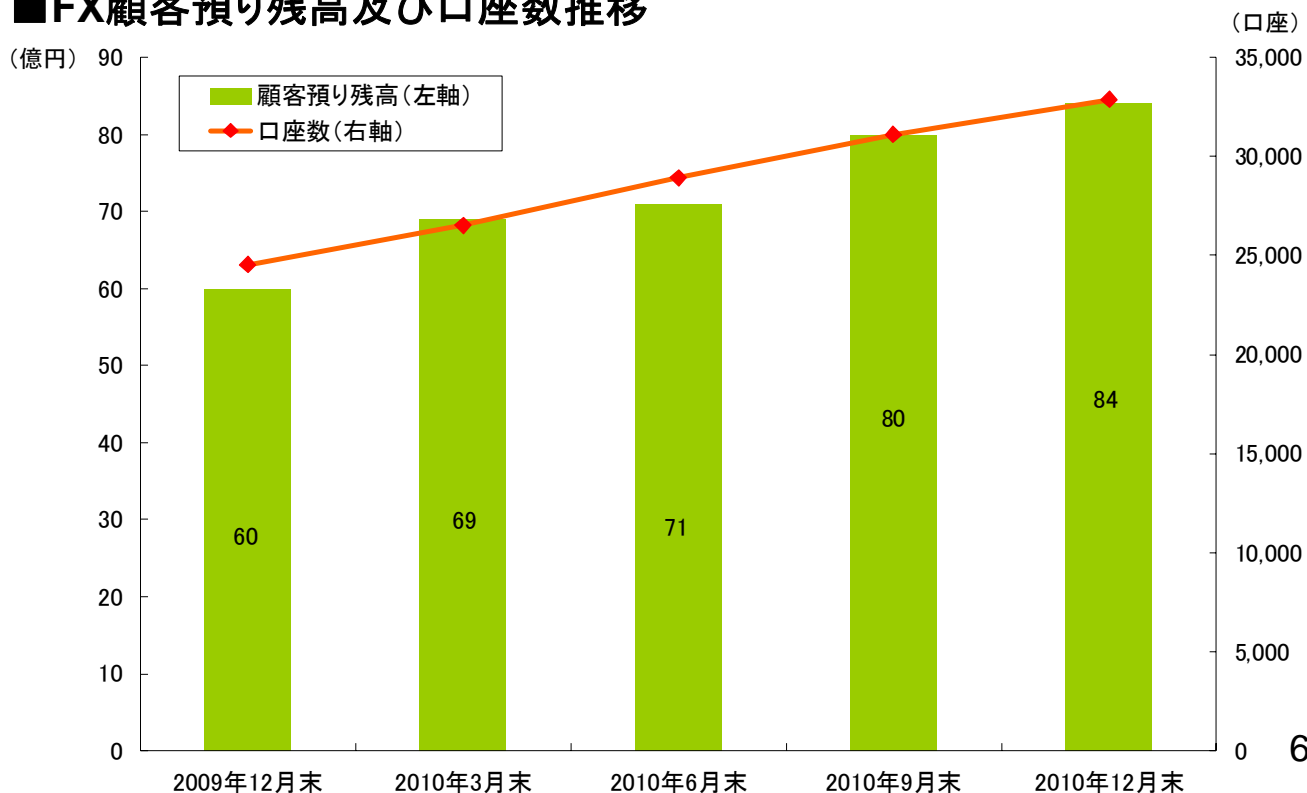
■ 投資信託預り残高及び残高口数推移



取扱本数	301 (69)	305 (69)	303 (69)	311 (74)	327 (80)
------	----------	----------	----------	----------	----------

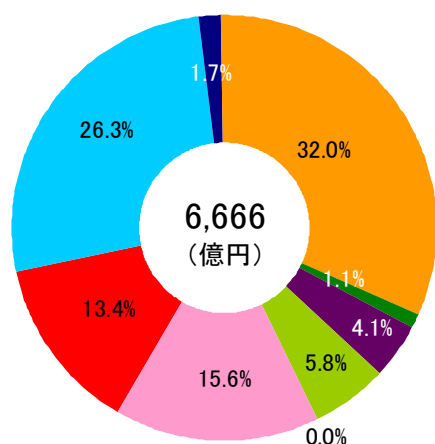
注1: ()内はノーロード投信の取扱本数

■ FX顧客預り残高及び口座数推移

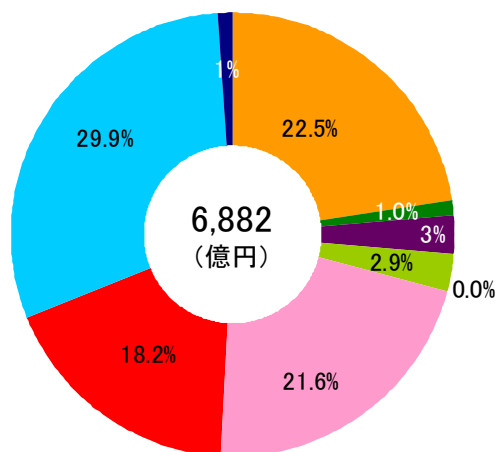
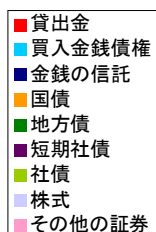


6.運用の状況

■運用資産内訳



2009年12月末



2010年12月末

注1: 上記「運用資産」は単体ベース

注2: 「その他の証券」には外国債券(含むCDO)及び外国株式を含む

注3: 「金銭の信託」にはファンドオブファンズを含む

■保有証券化商品等の状況

(単位: 億円、単位未満切捨て)

	2010/3末 時価残高	2010/12末 時価残高	増減額	含み損益 (B/S計上額)
証券化(金銭債権信託受益権)	1,881	2,113	231	4
ファンド等	90	76	▲14	2
ヘッジファンド	54	41	▲12	0
その他	36	35	▲1	2
証券化(不動産)	237	167	▲69	▲4
私募ファンド(時価無し)	76	66	▲10	▲0
CMBS(時価有り)	160	101	▲59	▲4
CDO	42	34	▲7	0
合計	2,252	2,392	140	2

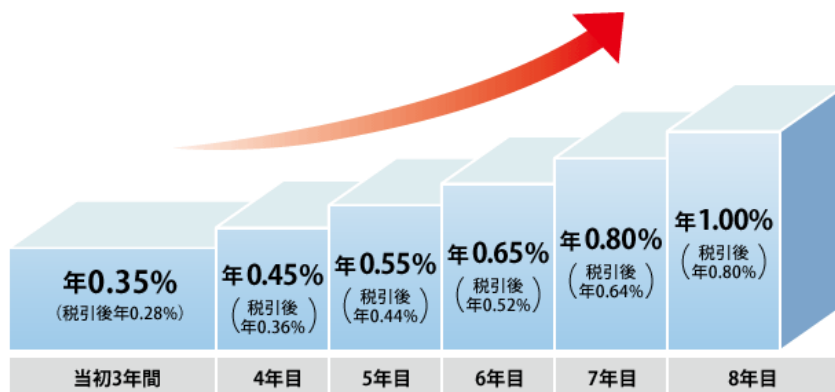
7. 2010年度第3四半期のトピックス

10月

- ・楽天株式会社との株式交換により、楽天銀行が楽天株式会社の完全子会社に。
- ・楽天銀行口座からの入金で、平塚競輪の「チャリロト」において、国内公営競技史上最高額となる9億598万7400円が当せん。

11月

- ・宅配サービス「パルシステム」利用代金の口座振替サービスを開始。
- ・楽天銀行口座から今シーズン6本目の「BIG」1等6億円(1口)が当せん。
- ・満期特約定期預金「楽天ステップアップ預金」を取扱い開始。



12月

- ・楽天モーゲージ株式会社の事業を譲り受け、フラット35事業の拡大を推進。