

# 2010年度中間期 決算参考資料

2010年11月9日  
楽天銀行株式会社

# 1.業績サマリー(管理会計による参考資料)

## ■基礎収支の推移(2009年度第2Q～2010年度第2Q)

(単位:百万円、単位未満切捨て)

項目名	2009年度			2010年度		前年同期比
	第2Q	第3Q	第4Q	第1Q	第2Q	
決済事業	1,229	1,217	1,644	1,554	1,430	16.33%
カード事業	282	405	483	400	309	9.81%
金融商品事業	470	480	488	632	503	7.08%
その他	23	47	95	148	268	1,049.47%
手数料関連収支 ①	2,005	2,150	2,711	2,735	2,512	25.27%
運用関連収支 ②	1,302	1,510	1,567	1,519	1,367	4.98%
営業経費 ③	2,835	2,808	2,962	3,206	3,004	5.96%
基礎収支(ローン事業除く)(①+②-③) ④	472	853	1,316	1,047	875	85.21%
ローン事業基礎収支 ⑤	336	452	31	188	436	29.56%
基礎収支合計(④+⑤) A	809	1,305	1,347	1,236	1,312	62.05%
非基礎収支 B	▲1,380	59	▲407	▲127	▲1,167	-
経常利益(A+B)	▲571	1,365	939	1,108	144	-

手数料基礎収支(①-③)	▲829	▲657	▲250	▲471	▲491	-
基礎収支合計(月次平均)	269	435	449	412	437	62.05%

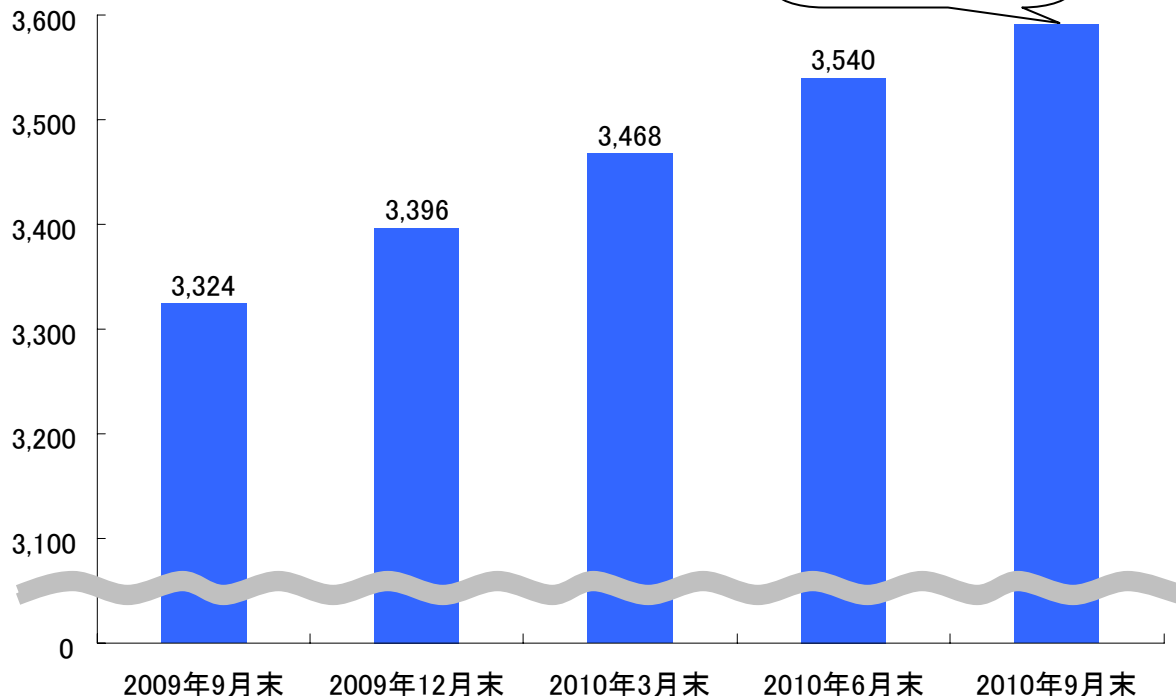
～用語の説明～

- ・基礎収支＝経常損益より投資運用の時価変動・売却等により発生した損益等を控除したもの。投資等による一時的な損益以外の本業での収支。
- ・非基礎収支＝投資運用の時価変動・売却等により発生した損益等による収支。

## 2.口座の状況

### ■口座数推移

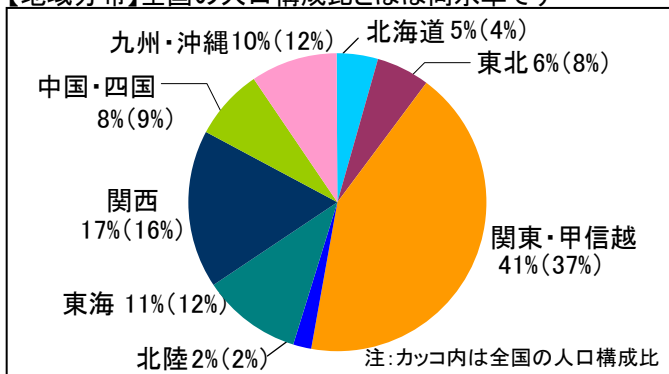
(千口座)



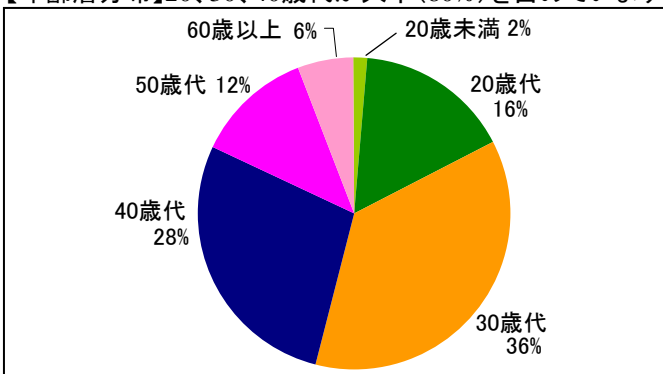
注: 上記「口座数」は、個人および法人の口座開設承認数の累計ベースで算出(解約件数を差し引いた口座数)

### ■個人口座の分布状況 (2010年9月末現在)

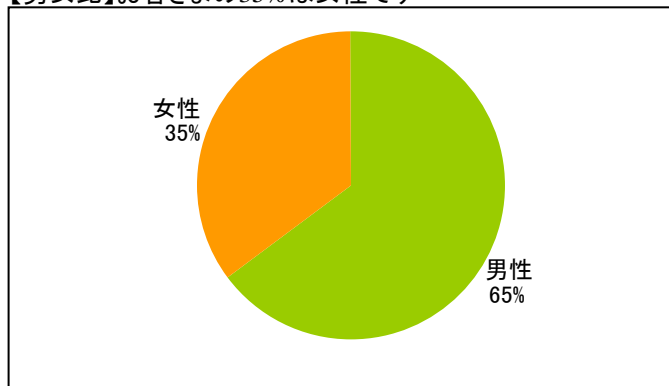
【地域分布】全国の人口構成比とほぼ同水準です



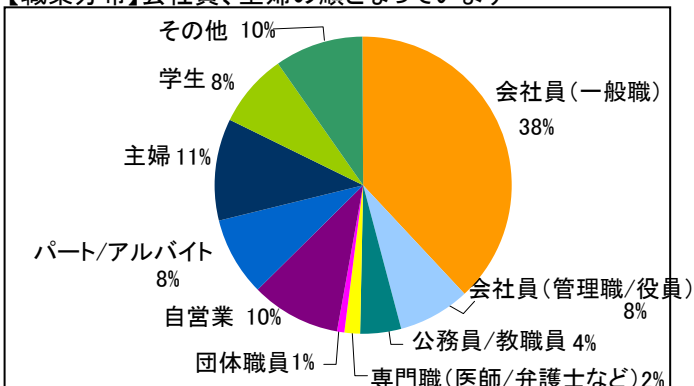
【年齢層分布】20、30、40歳代が大半(80%)を占めています



【男女比】お客さまの35%は女性です

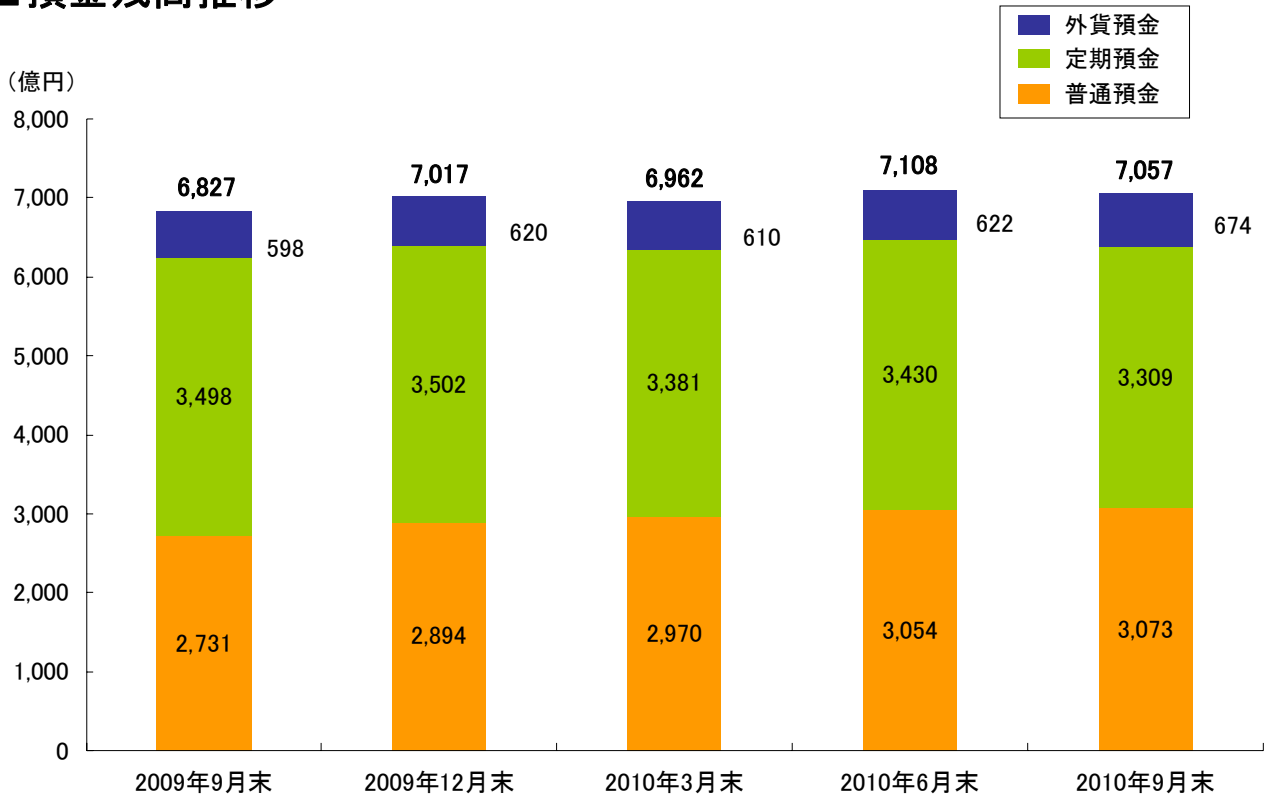


【職業分布】会社員、主婦の順となっています



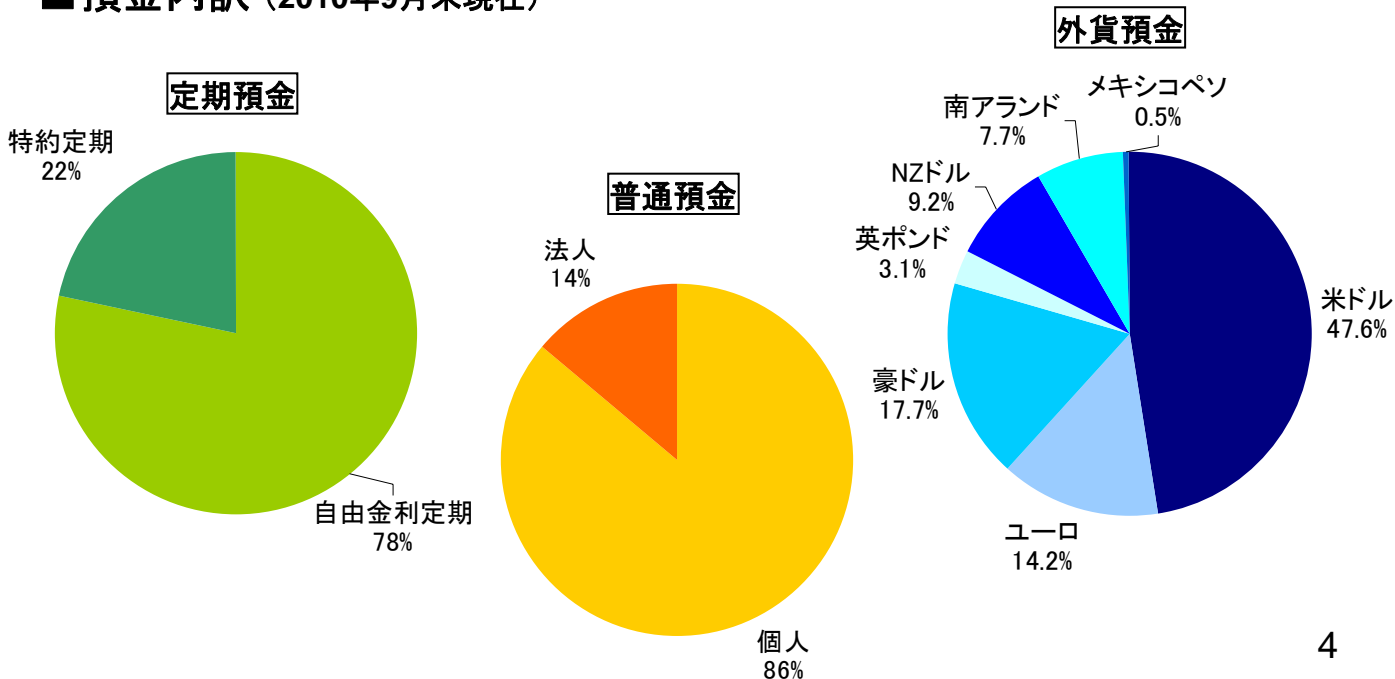
### 3.預金の状況

#### ■預金残高推移



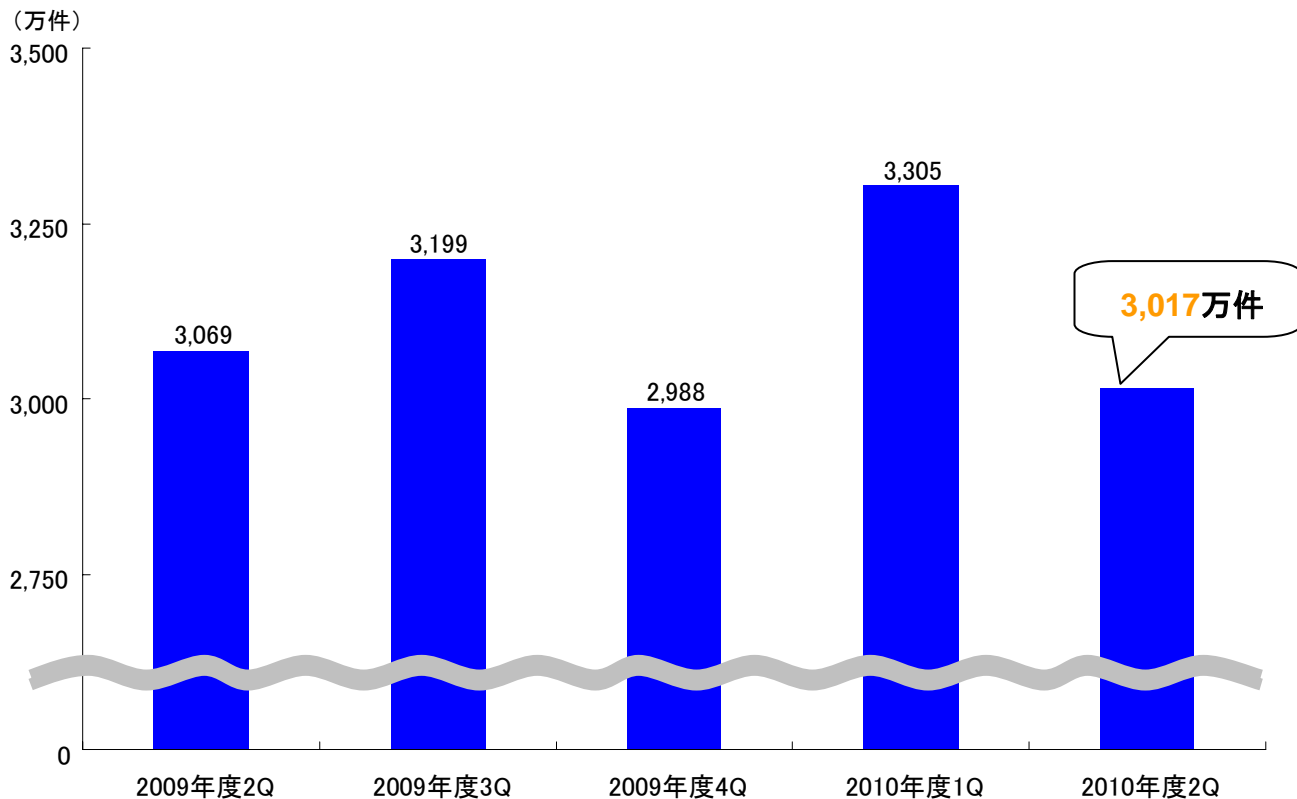
注1: 上記「預金残高」は単体ベース  
 注2: 普通預金は「その他預金」を含む  
 注3: 外貨預金は外貨普通預金及び外貨定期預金の合計

#### ■預金内訳 (2010年9月末現在)

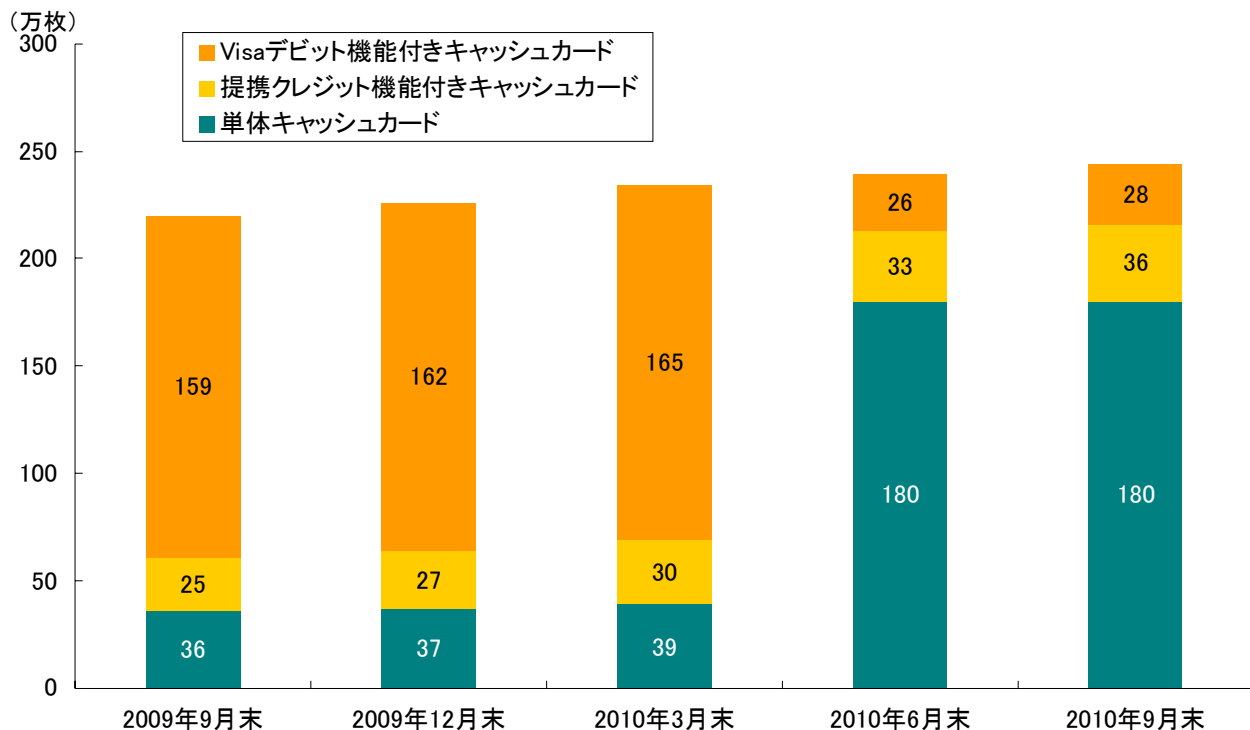


## 4. 決済サービスの状況

### ■ 決済件数推移



### ■ 累計カード発行枚数推移

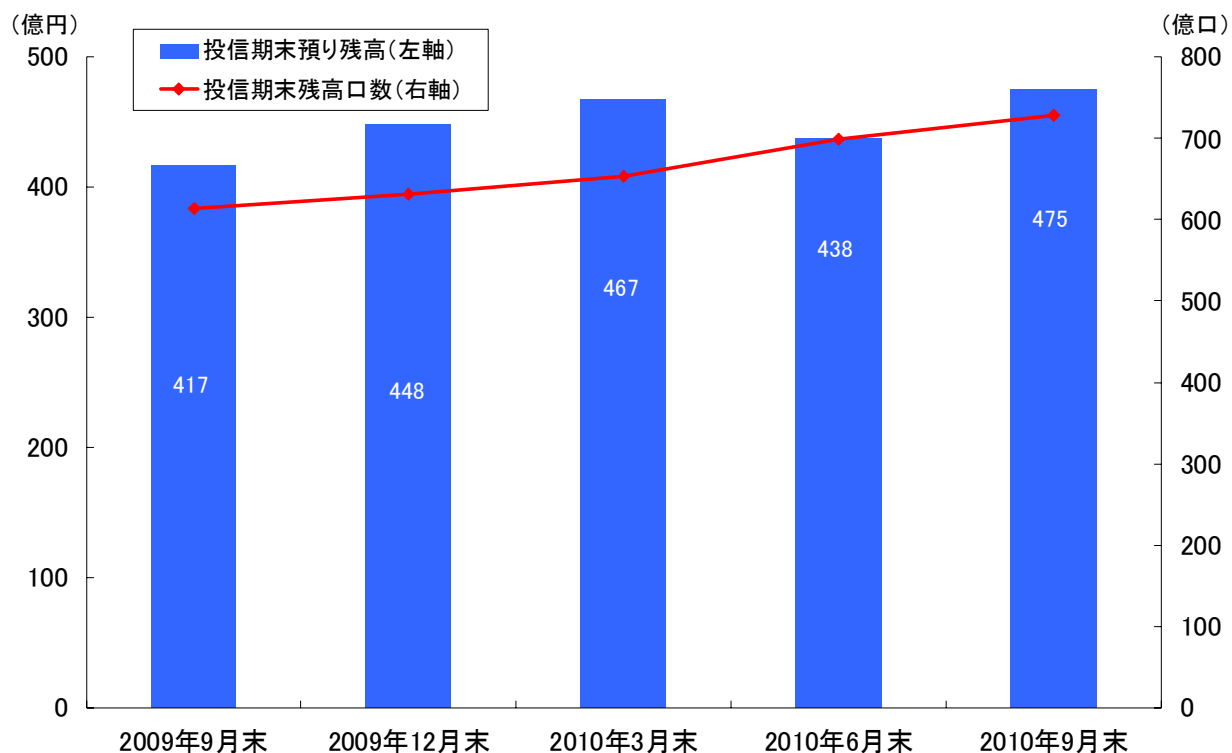


注1: 提携クレジット機能付きキャッシュカードの発行枚数は、「楽天銀行カード」「楽天銀行セディナカード」及び「楽天銀行ジョーヌカード」の合計枚数

注2: 「楽天銀行デビットカード(クラシック)」は、Visaデビット機能終了に伴い2010年6月末より単体キャッシュカードとして表示

## 5. 金融商品の状況

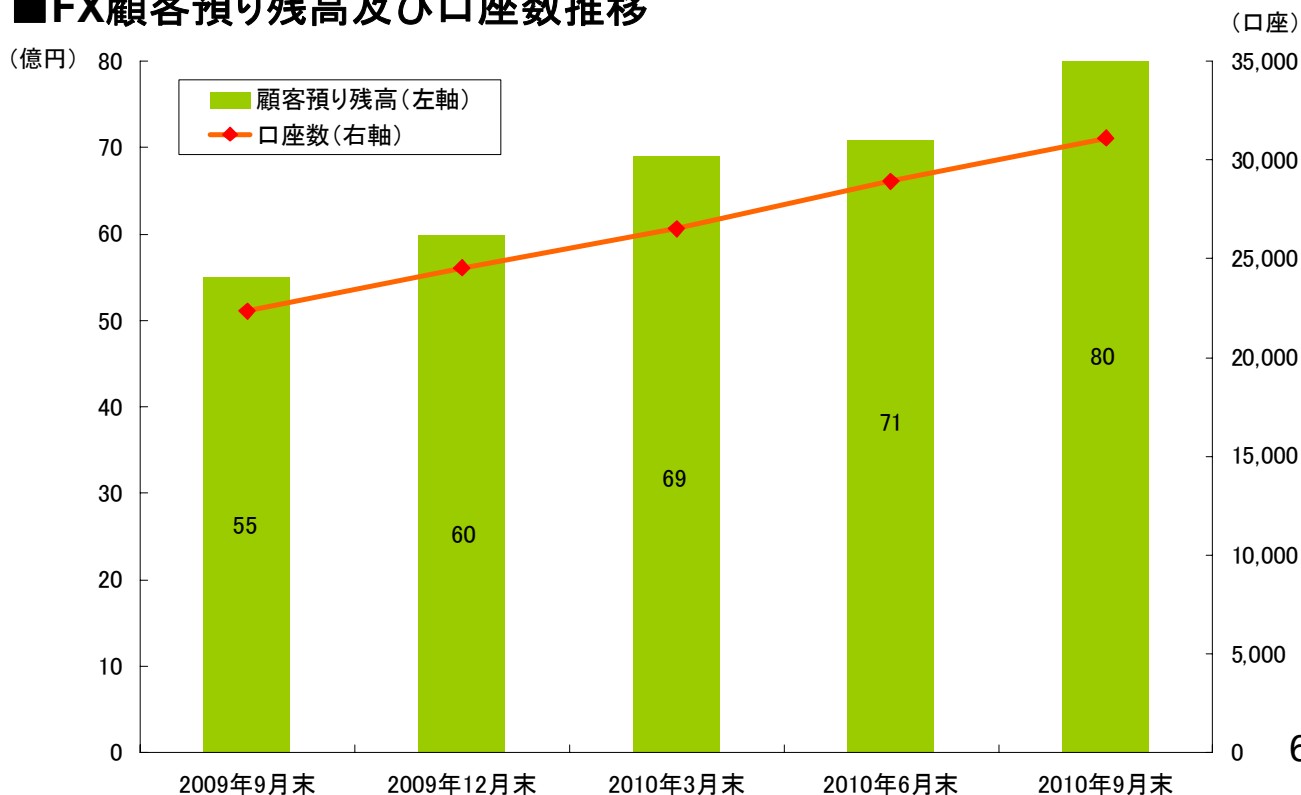
### ■ 投資信託預り残高及び残高口数推移



取扱本数	298 (72)	301 (69)	305 (69)	303 (69)	311 (74)
------	----------	----------	----------	----------	----------

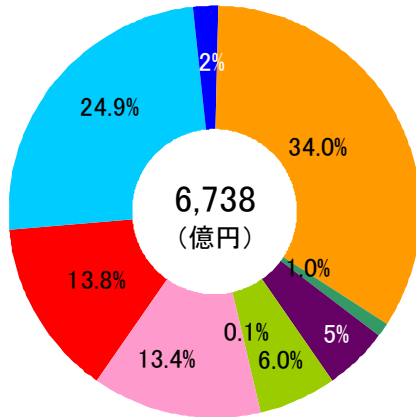
注1: ( ) 内はノーロード投信の取扱本数

### ■ FX顧客預り残高及び口座数推移

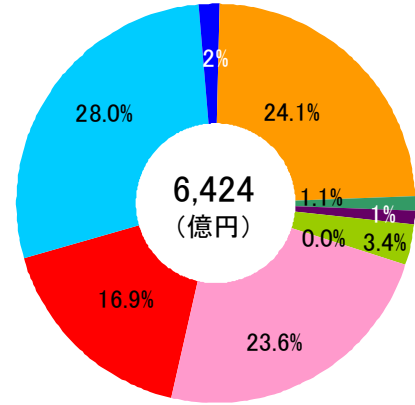
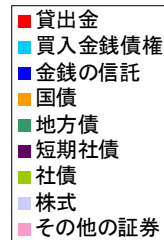


## 6.運用の状況

### ■運用資産内訳



2009年9月末



2010年9月末

注1: 上記「運用資産」は単体ベース

注2: 「その他の証券」には外国債券(含むCDO)及び外国株式を含む

注3: 「金銭の信託」にはファンドオブファンズを含む

### ■保有証券化商品等の状況

(単位: 億円、単位未満切捨て)

	2010/3末 時価残高	2010/9末 時価残高	増減額	含み損益 (B/S計上額)
証券化(金銭債権信託受益権)	1,881	1,871	▲9	4
ファンド等	90	75	▲15	1
ヘッジファンド	54	40	▲13	0
その他	36	35	▲1	0
証券化(不動産)	237	174	▲62	▲9
私募ファンド(時価無し)	76	67	▲9	▲1
CMBS(時価有り)	160	107	▲53	▲7
CDO	42	46	4	▲0
合計	2,252	2,168	▲83	▲3

## 7. 2010年度第2四半期のトピックス

### 8月

・「パキスタン洪水」「中国甘肅省土石流」の被災者義援金受付口座を開設。合計で869,895円の義援金を日本ユニセフ協会および日本赤十字社へ贈呈。

・イーネットおよびローソン・エイティエム・ネットワークスとのATM提携を開始し、全国のファミリーマート、ミニストップ、ローソン等にある18,000台以上のATMがご利用可能に。

### 9月

・国内銀行初の振込ができるiPhone向けアプリを提供開始。



### (10月)

・楽天株式会社との株式交換により、楽天銀行が楽天株式会社の完全子会社に。