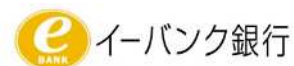


2008年度第3四半期 決算参考資料

2009年2月13日
イーバンク銀行株式会社

1.業績サマリー (管理会計による参考資料)



基礎収支の推移 (2007年度3Q ~ 2008年度3Q)

(単位:百万円、単位未満切捨て)

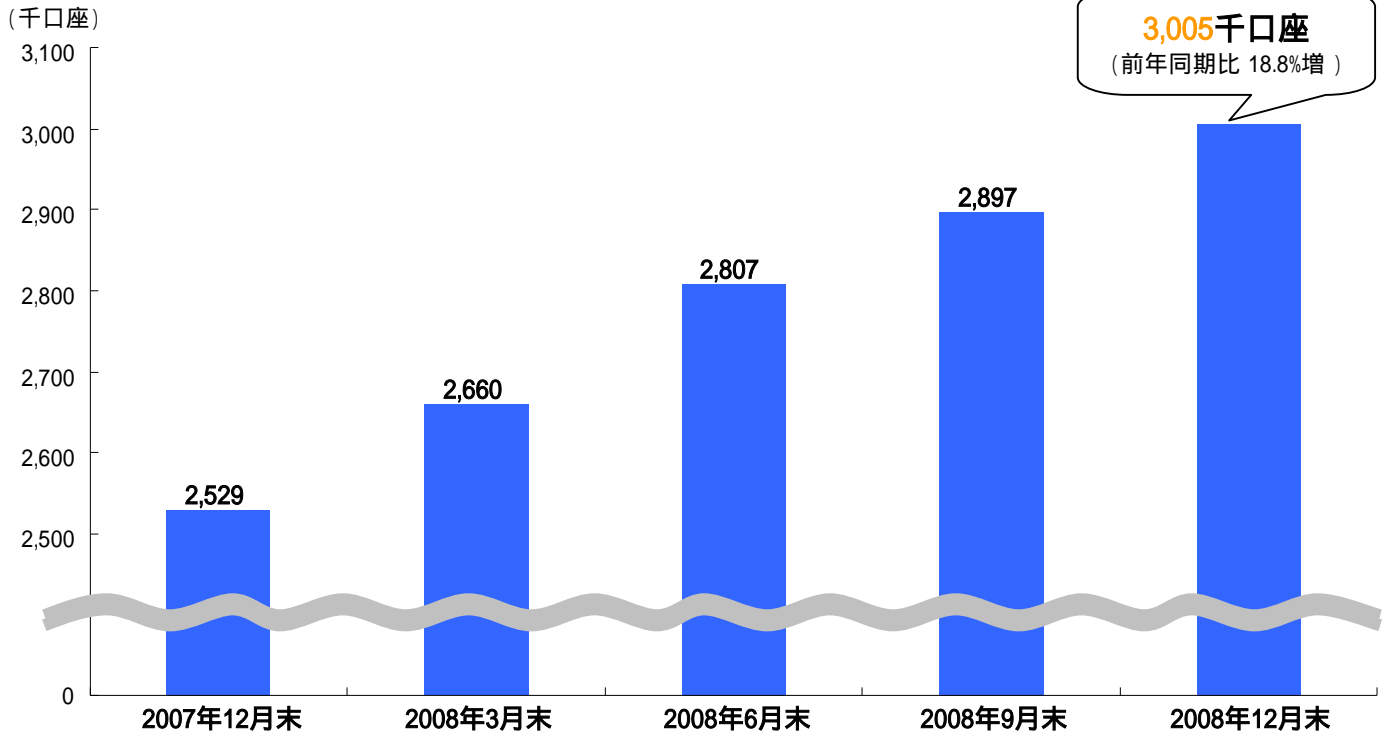
項目名	2007年度		2008年度			前年同期比
	第3Q	第4Q	第1Q	第2Q	第3Q	
決済事業	1,020	1,250	1,397	1,241	1,248	22.36%
カード事業	366	89	188	121	72	-
金融商品事業	326	349	426	485	587	80.14%
その他	99	100	87	4	28	71.10%
手数料関連収支	1,079	1,610	1,724	1,609	1,793	66.05%
運用関連収支	902	878	665	731	732	18.77%
営業経費	3,613	3,462	3,001	3,024	2,985	17.37%
基礎収支 (+ -)	1,631	973	611	683	459	-
非基礎収支	4,790	9,957	1,660	19,810	12,509	-
手数料基礎収支 (-)	2,533	1,852	1,277	1,414	1,192	-
基礎収支(月次平均)	543	324	203	227	153	-

～用語の説明～

- ・基礎収支 = 経常損益より投資運用の時価変動・売却等により発生した損益等を控除したもの。投資等による一時的な損益以外の本業での収支。
- ・非基礎収支 = 投資運用の時価変動・売却等により発生した損益等による収支。

2.口座の状況

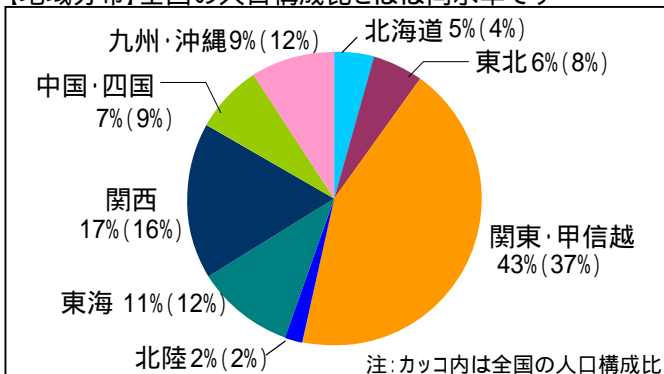
口座数推移



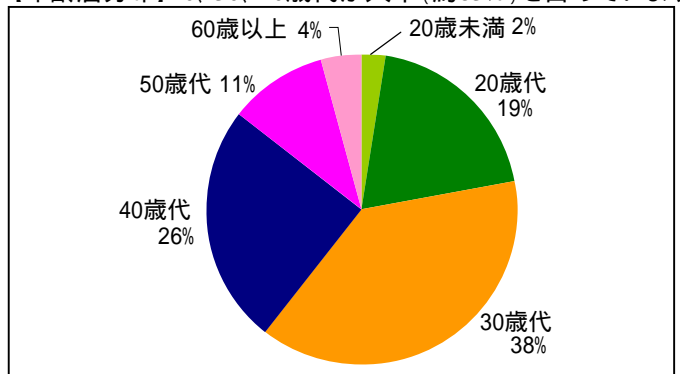
注: 上記「口座数」は、個人および法人の口座開設承認数の累計ベースで算出(解約件数を除く)

個人口座の分布状況 (2008年12月末現在)

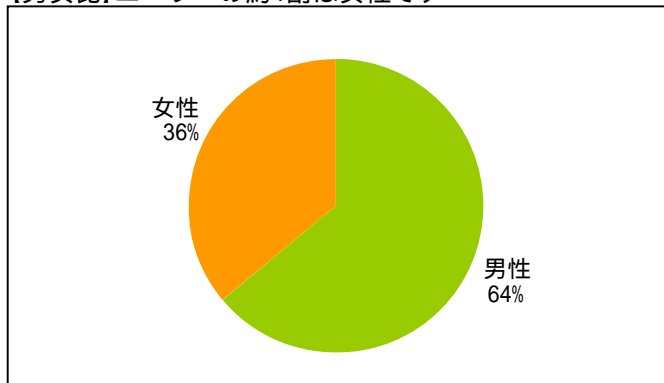
【地域分布】全国の人口構成比とほぼ同水準です



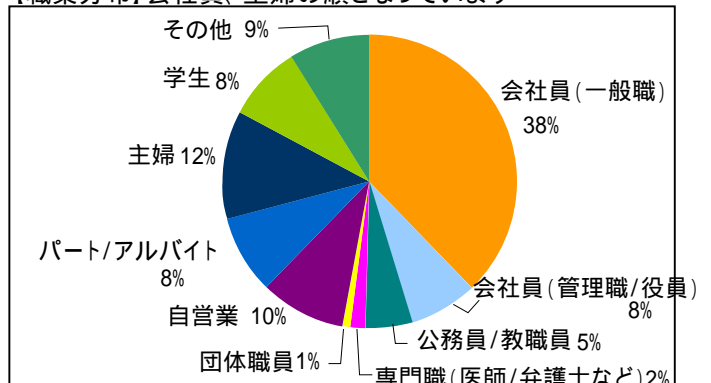
【年齢層分布】20、30、40歳代が大半(約83%)を占めています



【男女比】ユーザーの約4割は女性です

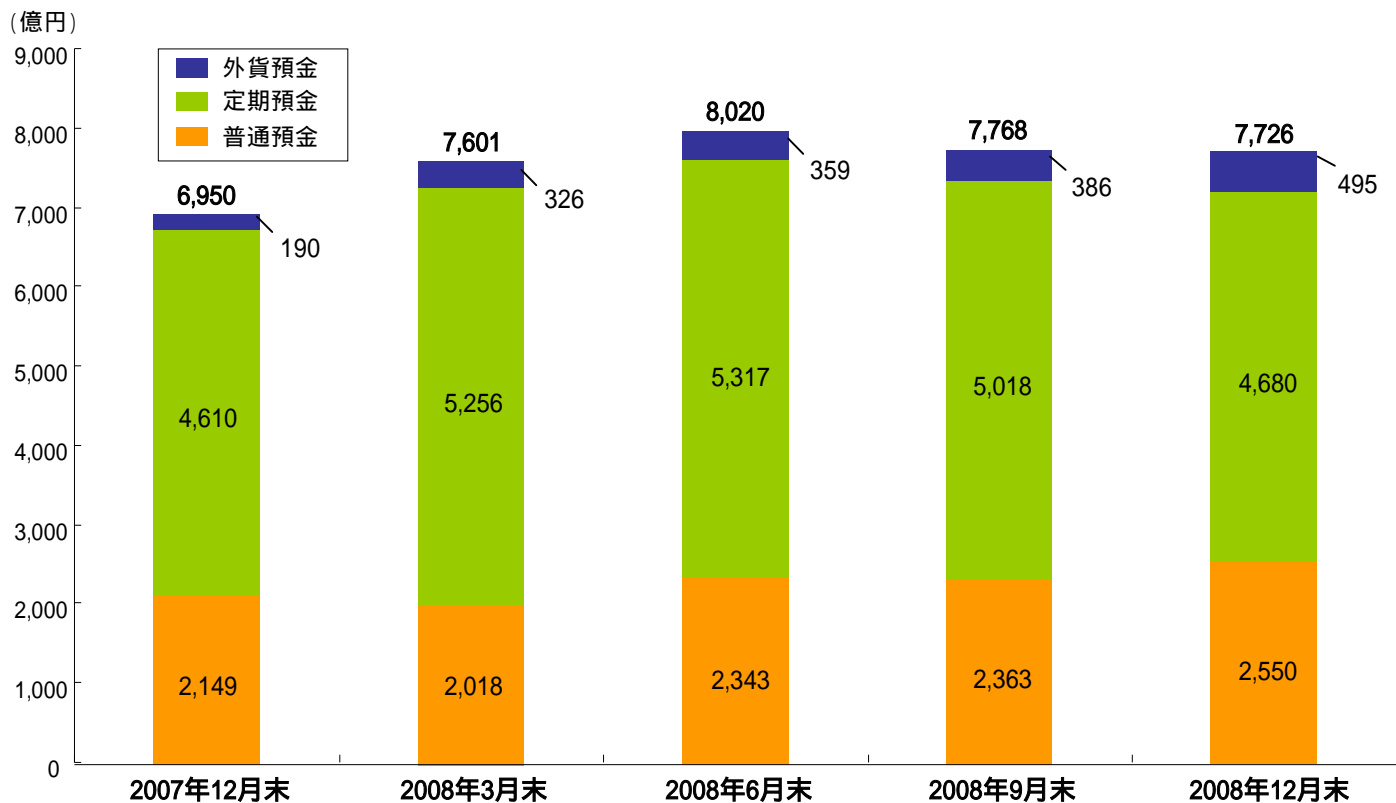


【職業分布】会社員、主婦の順となっています



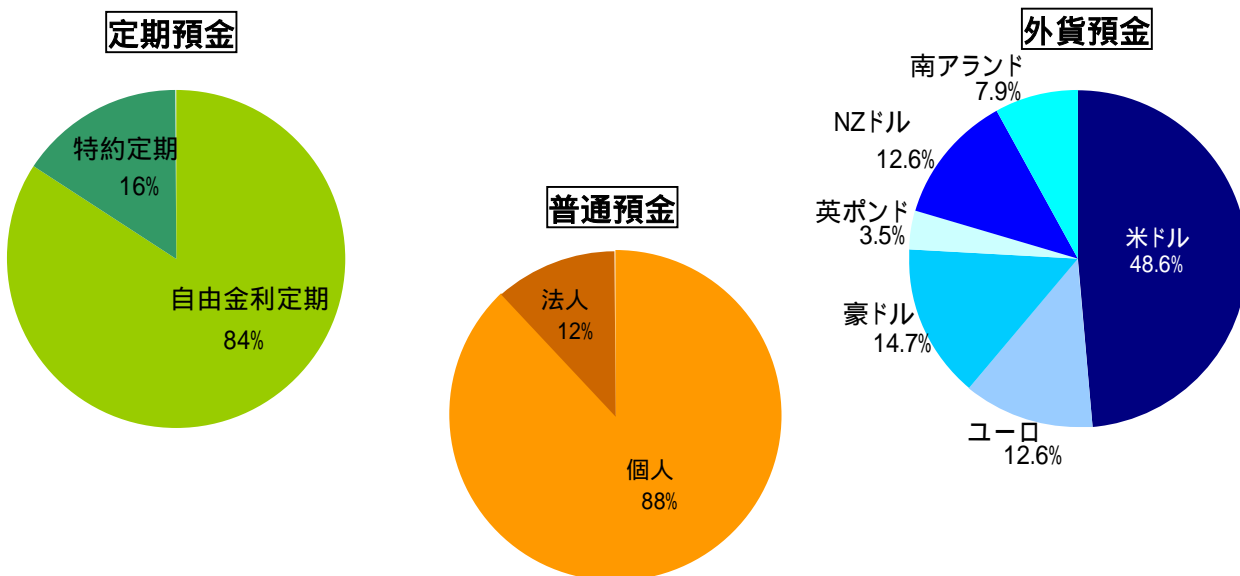
3.預金の状況

預金残高推移



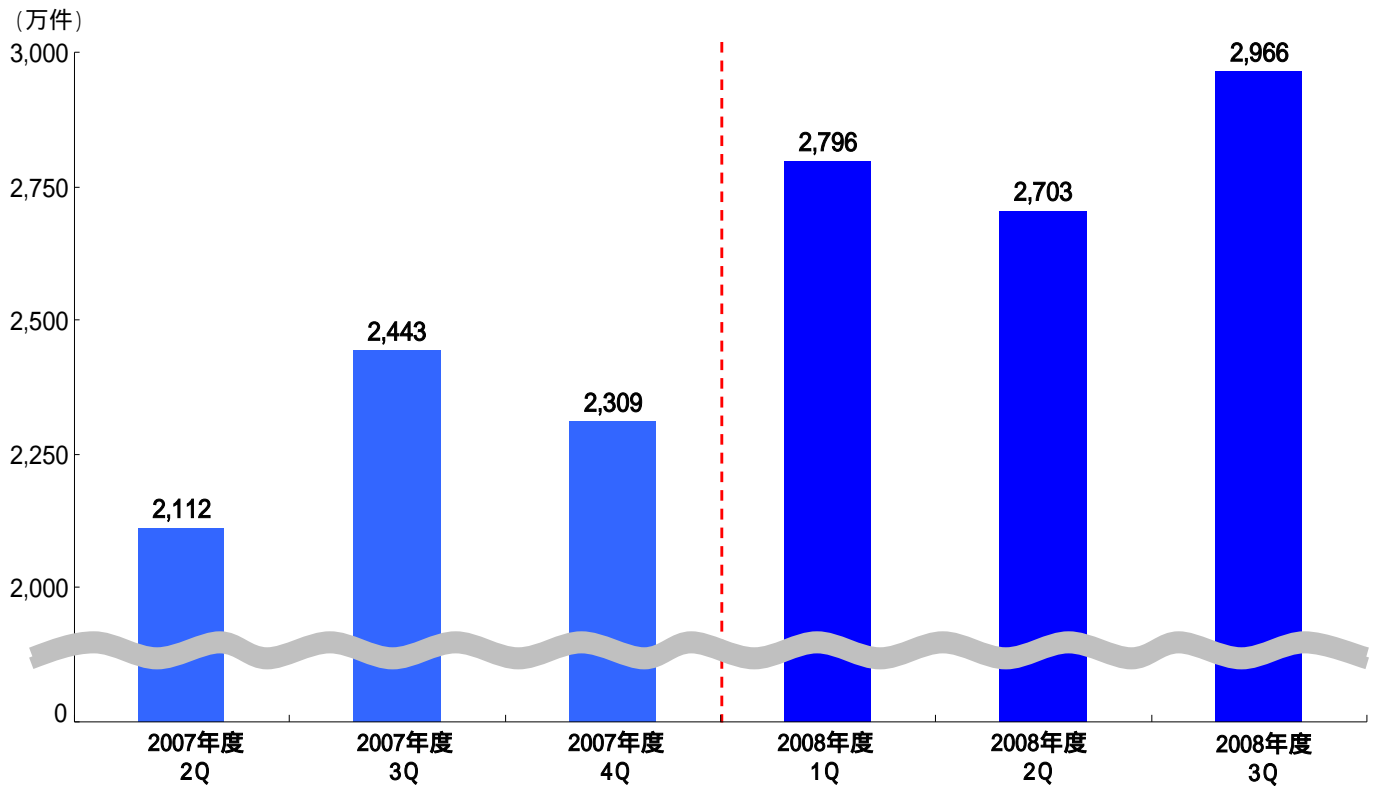
注1: 上記「預金残高」は単体ベース
 注2: 普通預金は「その他預金」を含む
 注3: 外貨預金は外貨普通預金及び外貨定期預金の合計

預金内訳 (2008年12月末現在)



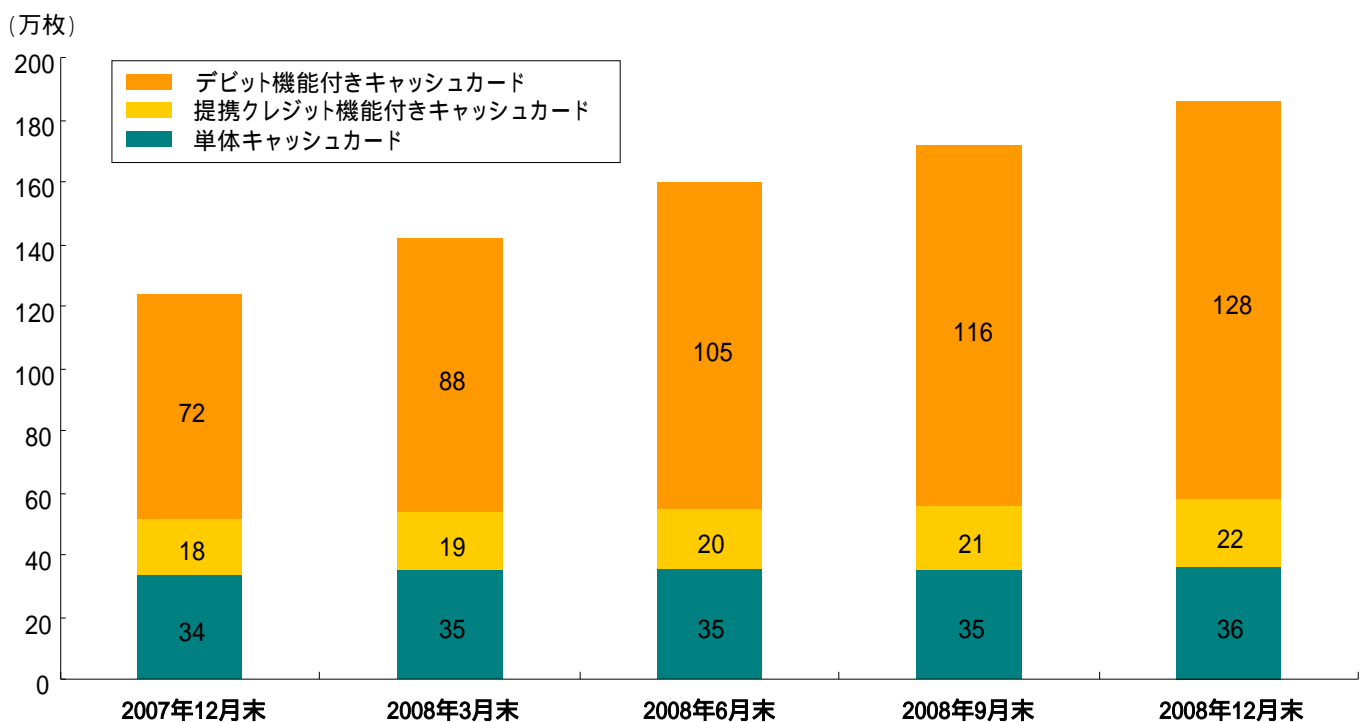
4. 決済サービスの状況

決済件数推移



注: 2008年度第1四半期より集計方法の変更に伴い、過去のデータと一部定義が異なります。

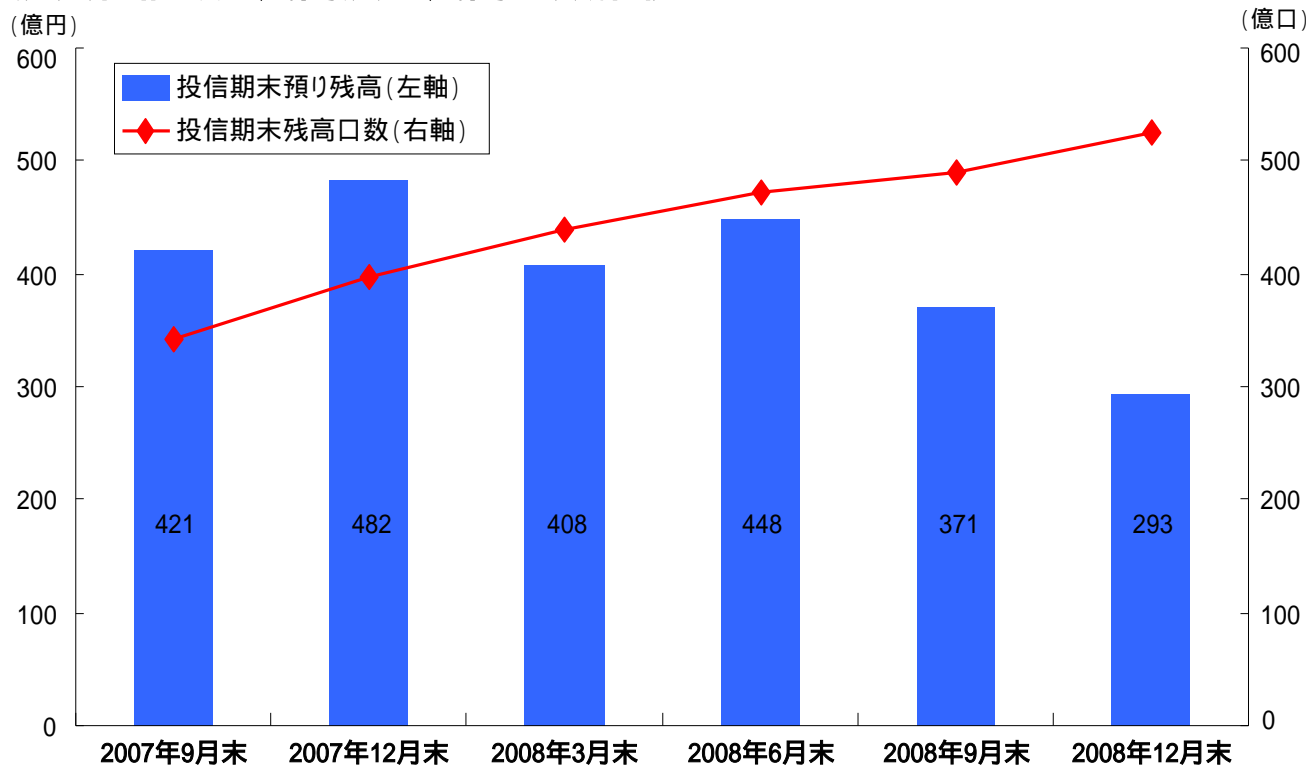
累計カード発行枚数推移



注: 提携クレジット機能付きキャッシュカードの発行枚数は「イーバンクカードOMC」及び「イーバンクカードジョーナ」の合計枚数

5. 金融商品の状況

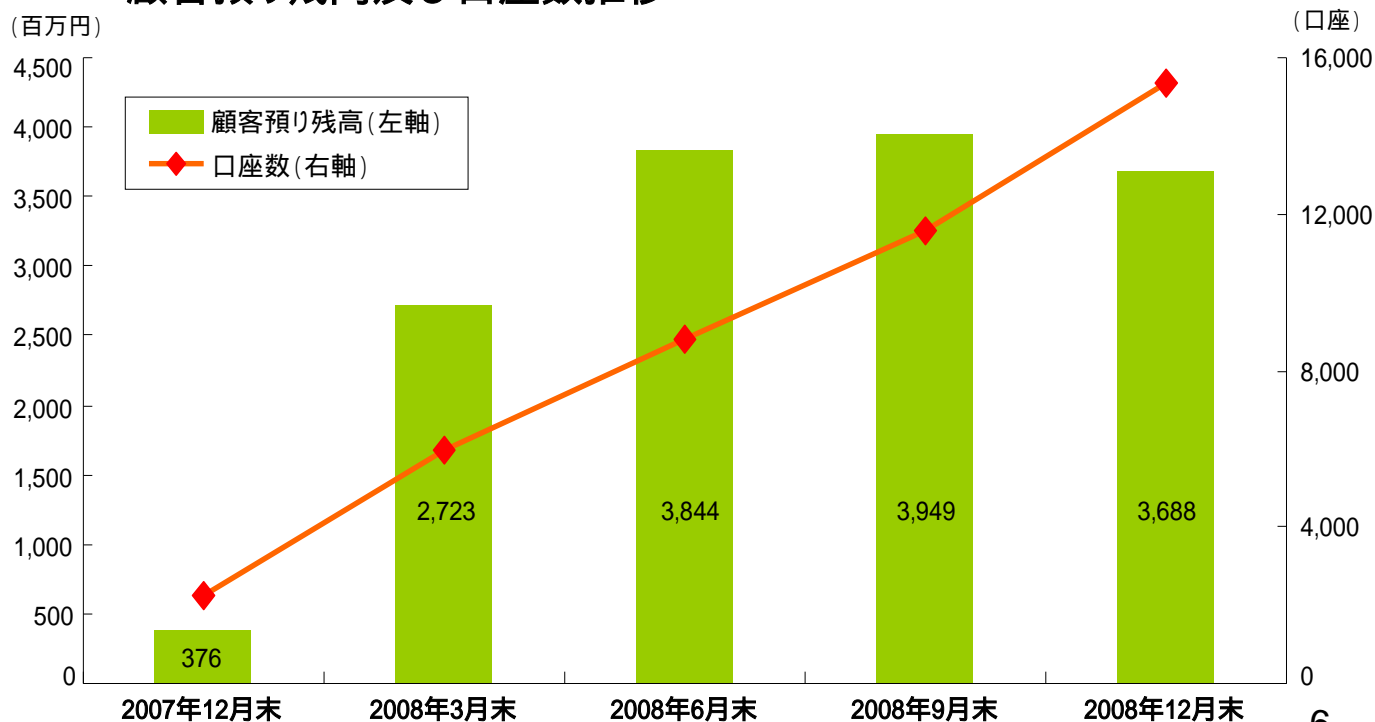
投資信託預り残高及び残高口数推移



取扱本数	239 (55)	245 (55)	263 (58)	268 (59)	282 (66)	292 (70)
------	------------	------------	------------	------------	------------	------------

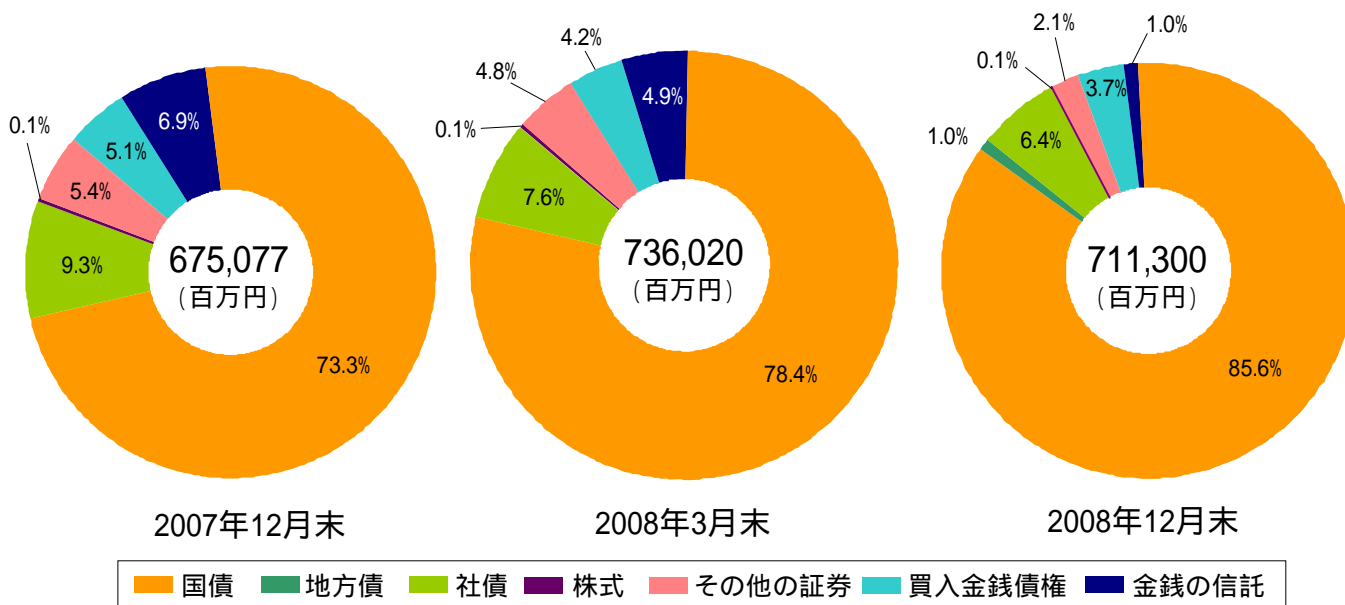
注1: () 内はノーロード投信の取扱本数

FX顧客預り残高及び口座数推移



6.運用の状況

運用資産内訳



注1:上記「運用資産」は単体ベース

注2:「その他の証券」には外国債券(含むCDO)及び外国株式を含む

注3:「金銭の信託」にはファンドオブファンズを含む

サブプライム関連資産内訳

(単位:百万円、単位未満切捨て)

	期首残高 (A)	2008年12月末 残高 (B)	期中増減額		増減率(% (B-A) /A × 100
			P/L計上額	含み損益 (B/S計上額)	
CDO	8,304	2,042	6,510		75.40%
ABSCDO	997		964	566	100.00%
その他CDO	7,306	2,042	5,546		72.04%
RMBS	6	0			93.42%
サブプライム関連資産合計	8,310	2,043	6,511	566	75.41%

注1:サブプライム関連資産 = CDO + RMBS

注2:一部資産の売却および取得によるものも反映

7.2008年度第3四半期のトピックス

楽天クレジットと個人向けローン事業統合に関する基本合意締結(11月)

- 楽天との業務提携具体化の第一弾
- 新たな収益源として個人向けローン事業へ進出
300万口座に対して個人向けローンのマーケティング

楽天クレジットの業績概況 (2008年12月期)

会員数:約11万人	総資産:900億円
営業収益:9,810百万円	(債権残高:1,012億円)
営業利益:1,740百万円	純資産:85億円

- 楽天クレジットの顧客基盤、ノウハウ、インフラの有効活用
個人向けローン事業の早期立上げにより、黒字化への土台を固める

金融商品サービスの拡充

- 取引所為替証拠金取引(FX)のサービス内容を大幅に拡充(10月)
- 外国投資信託「スーパーファンド・ジャパン」の取扱いを開始(11月)
- 円定期預金と外貨普通預金の金利アップキャンペーンを実施(12月)

口座数300万口座達成(12月)

- インターネット専門銀行で初めて300万口座を達成！
(ご参考)

ジャパンネット銀行	194万口座 (2008年12月末現在)
ソニー銀行	70万口座 (2008年12月末現在)
住信SBIネット銀行	33万口座 (2008年12月末現在)

各社HP参照